



---

# **NEGOCIACIÓN COLECTIVA EN GALICIA ABRIL 2026**

---

**CONSELLO GALEGO  
DE RELACIÓNS LABORAIS**





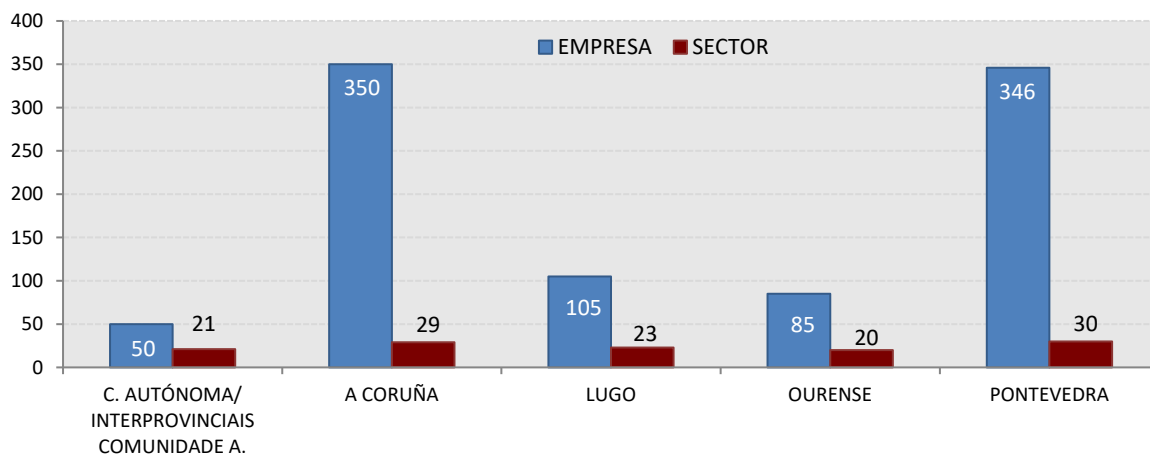
## Estrutura global da negociación colectiva en Galicia con especificación do seu ámbito territorial.

(Neste cómputo total contabilízanse convenios colectivos e acordos reguladores)

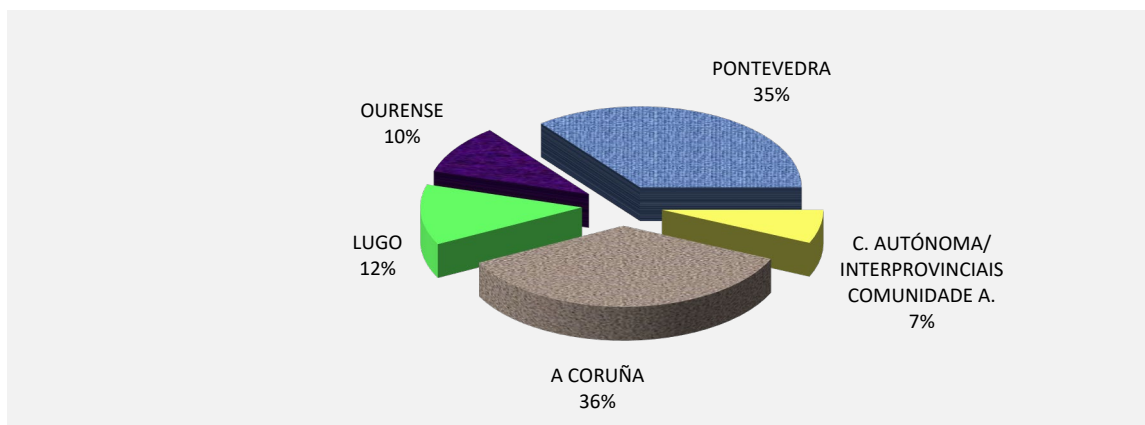
|                | C. AUTÓNOMA/<br>INTERPROVINCIAIS<br>COMUNIDADE A. |            | A CORUÑA |            | LUGO |            | OURENSE |            | PONTEVEDRA |            | TOTAL GALICIA |            |
|----------------|---|------------|----------|------------|------|------------|---------|------------|------------|------------|---------------|------------|
|                | Nº  | TRABALLAD. | Nº       | TRABALLAD. | Nº   | TRABALLAD. | Nº      | TRABALLAD. | Nº         | TRABALLAD. | Nº            | TRABALLAD. |
| <b>EMPRESA</b> | 50  | 24.635     | 350      | 22.058     | 105  | 6.266      | 85      | 5.321      | 346        | 35.813     | 936           | 94.093     |
| <b>SECTOR</b>  | 21  | 50.596     | 29       | 173.521    | 23   | 26.501     | 20      | 38.420     | 30         | 162.228    | 123           | 451.266    |
| <b>TOTAL</b>   | 71  | 75.231     | 379      | 195.579    | 128  | 32.767     | 105     | 43.741     | 376        | 198.041    | 1.059         | 545.359    |

Fonte: Consello Galego de Relacións Laborais. Elaboración propia. Datos a 30/04/2026.

### Nº de convenios. Distribución territorial



### Nº de convenios. Representación porcentual da distribución territorial



Fonte: Consello Galego de Relacións Laborais. Elaboración propia.



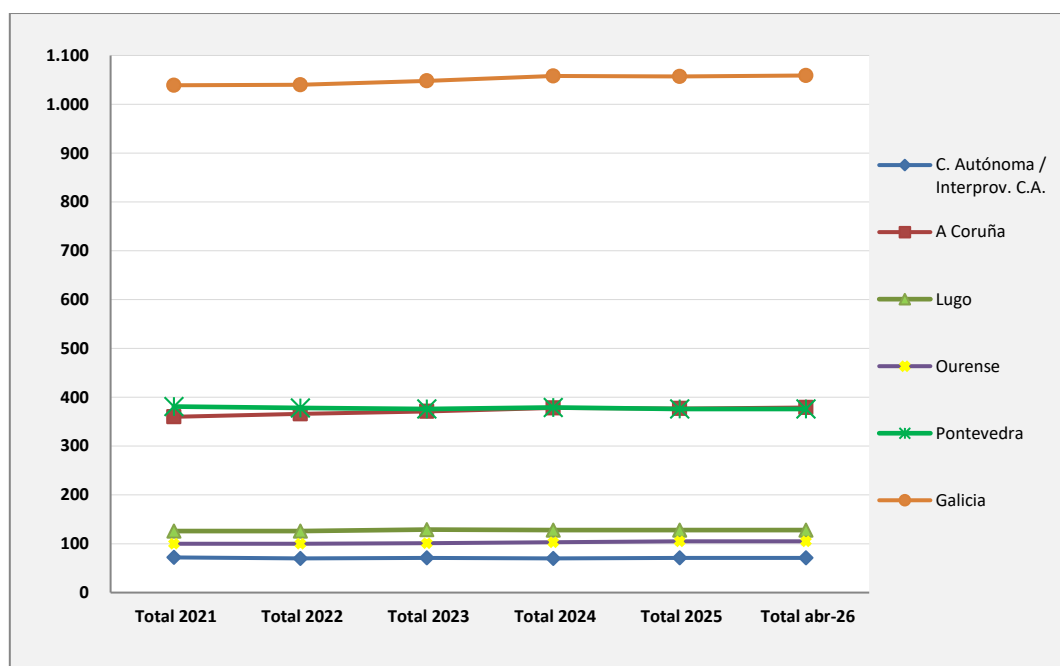
### Evolución da estrutura global da negociación colectiva. Por provincias.

Galicia. 2021 - Abril 2026

|                     | C. Autónoma /<br>Interprov. C.A. | A Coruña   | Lugo       | Ourense    | Pontevedra | Galicia      |
|---------------------|----------------------------------|------------|------------|------------|------------|--------------|
| Sector              | 21                               | 30         | 23         | 20         | 32         | <b>126</b>   |
| Empresa             | 51                               | 330        | 103        | 80         | 349        | <b>913</b>   |
| <b>Total 2021</b>   | <b>72</b>                        | <b>360</b> | <b>126</b> | <b>100</b> | <b>381</b> | <b>1.039</b> |
| Sector              | 21                               | 30         | 23         | 20         | 29         | <b>123</b>   |
| Empresa             | 49                               | 336        | 103        | 80         | 349        | <b>917</b>   |
| <b>Total 2022</b>   | <b>70</b>                        | <b>366</b> | <b>126</b> | <b>100</b> | <b>378</b> | <b>1.040</b> |
| Sector              | 21                               | 29         | 23         | 20         | 29         | <b>122</b>   |
| Empresa             | 50                               | 342        | 106        | 81         | 347        | <b>926</b>   |
| <b>Total 2023</b>   | <b>71</b>                        | <b>371</b> | <b>129</b> | <b>101</b> | <b>376</b> | <b>1.048</b> |
| Sector              | 21                               | 29         | 23         | 20         | 29         | <b>122</b>   |
| Empresa             | 49                               | 349        | 105        | 83         | 350        | <b>936</b>   |
| <b>Total 2024</b>   | <b>70</b>                        | <b>378</b> | <b>128</b> | <b>103</b> | <b>379</b> | <b>1.058</b> |
| Sector              | 21                               | 29         | 23         | 20         | 30         | <b>123</b>   |
| Empresa             | 50                               | 348        | 105        | 85         | 346        | <b>934</b>   |
| <b>Total 2025</b>   | <b>71</b>                        | <b>377</b> | <b>128</b> | <b>105</b> | <b>376</b> | <b>1.057</b> |
| Sector              | 21                               | 29         | 23         | 20         | 30         | <b>123</b>   |
| Empresa             | 50                               | 350        | 105        | 85         | 346        | <b>936</b>   |
| <b>Total abr-26</b> | <b>71</b>                        | <b>379</b> | <b>128</b> | <b>105</b> | <b>376</b> | <b>1.059</b> |

Neste cómputo total contabilízanse convenios colectivos e acordos reguladores.

Fonte: Consello Galego de Relacións Laborais. Elaboración propia.



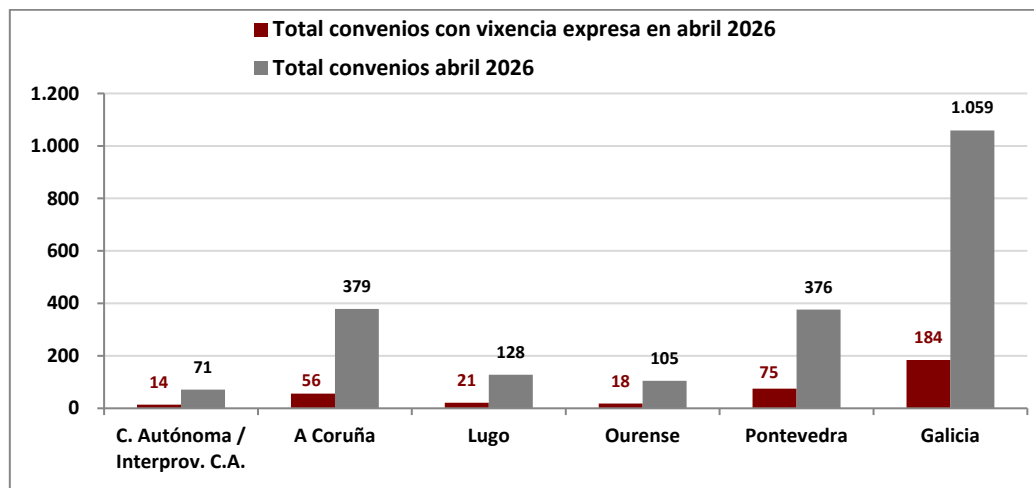
Fonte: Consello Galego de Relacións Laborais. Elaboración propia.



### CONVENIOS COLECTIVOS CON VIXENCIA EXPRESA EN 2026

|                | C. AUTÓNOMA/<br>INTERPROVINCIAIS<br>COMUNIDADE<br>AUTÓNOMA |            | A CORUÑA |            | LUGO |            | OURENSE |            | PONTEVEDRA |            | TOTAL GALICIA |            |
|----------------|--|------------|----------|------------|------|------------|---------|------------|------------|------------|---------------|------------|
|                | Nº   | TRABALLAD. | Nº       | TRABALLAD. | Nº   | TRABALLAD. | Nº      | TRABALLAD. | Nº         | TRABALLAD. | Nº            | TRABALLAD. |
| <b>EMPRESA</b> | 6  | 5.301      | 51       | 4.604      | 14   | 731        | 12      | 1.410      | 69         | 13.696     | 152           | 25.742     |
| <b>SECTOR</b>  | 8  | 18.432     | 5        | 56.568     | 7    | 12.762     | 6       | 26.600     | 6          | 24.426     | 32            | 138.788    |
| <b>TOTAL</b>   | 14   | 23.733     | 56       | 61.172     | 21   | 13.493     | 18      | 28.010     | 75         | 38.122     | 184           | 164.530    |

Fonte: Consello Galego de Relacións Laborais. Elaboración propia. Datos a 30/04/2026.



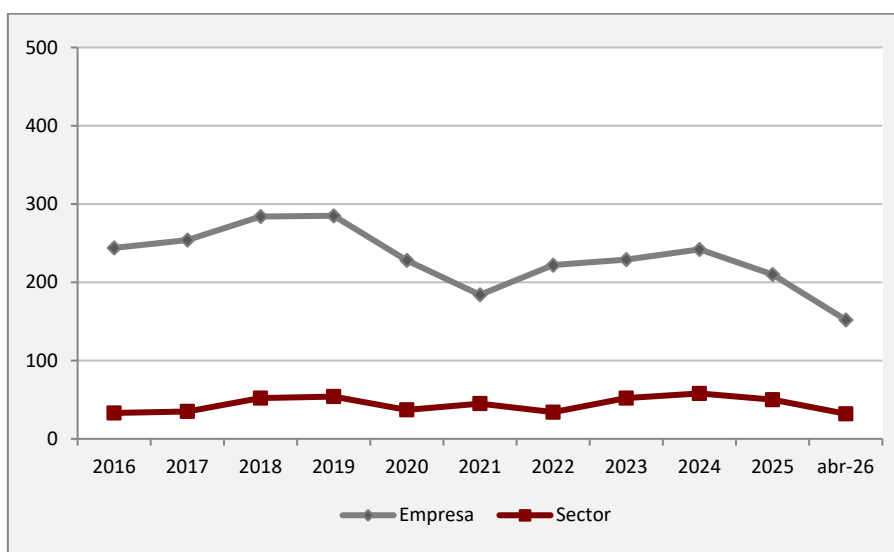
Fonte: Consello Galego de Relacións Laborais. Elaboración propia.



### Evolución convenios con vixencia expresa. Galicia. 2016 - Abril 2026

|               | Empresa    | Sector    | Total      | Núm. Traballad. |
|---------------|------------|-----------|------------|-----------------|
| 2016          | 244        | 33        | 277        | 135.558         |
| 2017          | 254        | 35        | 289        | 206.643         |
| 2018          | 284        | 52        | 336        | 347.567         |
| 2019          | 285        | 54        | 339        | 325.689         |
| 2020          | 228        | 37        | 265        | 166.677         |
| 2021          | 184        | 45        | 229        | 264.191         |
| 2022          | 222        | 34        | 256        | 265.473         |
| 2023          | 229        | 52        | 281        | 348.507         |
| 2024          | 242        | 58        | 300        | 341.890         |
| 2025          | 210        | 50        | 260        | 297.643         |
| <b>abr-26</b> | <b>152</b> | <b>32</b> | <b>184</b> | <b>164.530</b>  |

Fonte: Consello Galego de Relacións Laborais. Elaboración propia.



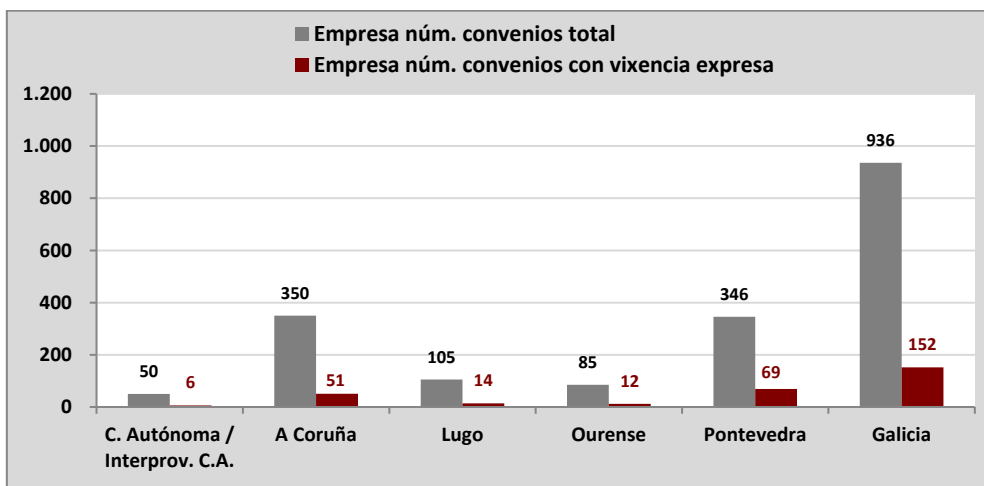
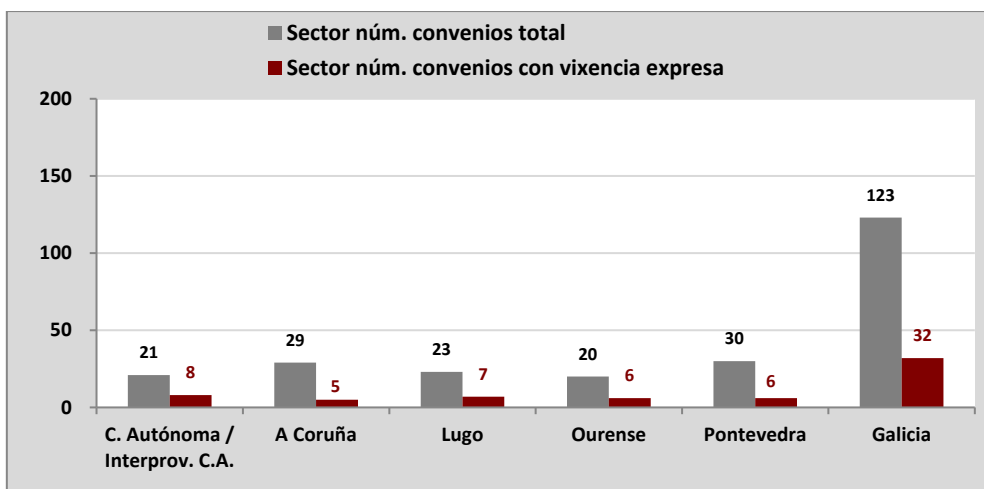
Fonte: Consello Galego de Relacións Laborais. Elaboración propia.



Convenios colectivos con vixencia expresa. Porcentaxe sobre o total. Galicia. Abril 2026

|                                      | EMPRESA         |                                |       | SECTOR          |                                |       | TOTAL           |                                |       |
|--------------------------------------|-----------------|--------------------------------|-------|-----------------|--------------------------------|-------|-----------------|--------------------------------|-------|
|                                      | Total Convenios | Convenios con vixencia expresa |       | Total Convenios | Convenios con vixencia expresa |       | Total Convenios | Convenios con vixencia expresa |       |
|                                      | Núm.            | Núm.                           | %     | Núm.            | Núm.                           | %     | Núm.            | Núm.                           | %     |
| <b>C. Autónoma / Interprov. C.A.</b> |                 |                                |       |                 |                                |       |                 |                                |       |
| Núm. Convenios                       | 50              | 6                              | 12,0% | 21              | 8                              | 38,1% | 71              | 14                             | 19,7% |
| <b>A Coruña</b>                      |                 |                                |       |                 |                                |       |                 |                                |       |
| Núm. Convenios                       | 350             | 51                             | 14,6% | 29              | 5                              | 17,2% | 379             | 56                             | 14,8% |
| <b>Lugo</b>                          |                 |                                |       |                 |                                |       |                 |                                |       |
| Núm. Convenios                       | 105             | 14                             | 13,3% | 23              | 7                              | 30,4% | 128             | 21                             | 16,4% |
| <b>Ourense</b>                       |                 |                                |       |                 |                                |       |                 |                                |       |
| Núm. Convenios                       | 85              | 12                             | 14,1% | 20              | 6                              | 30,0% | 105             | 18                             | 17,1% |
| <b>Pontevedra</b>                    |                 |                                |       |                 |                                |       |                 |                                |       |
| Núm. Convenios                       | 346             | 69                             | 19,9% | 30              | 6                              | 20,0% | 376             | 75                             | 19,9% |
| <b>Galicia</b>                       |                 |                                |       |                 |                                |       |                 |                                |       |
| Núm. Convenios                       | 936             | 152                            | 16,2% | 123             | 32                             | 26,0% | 1.059           | 184                            | 17,4% |

Fonte: Consello Galego de Relacións Laborais. Elaboración propia.



Fonte: Consello Galego de Relacións Laborais. Elaboración propia.



## CONVENIOS ASINADOS E REVISADOS EN GALICIA – 30.04.2026

### CONVENIOS COLECTIVOS ASINADOS EN GALICIA, CON EFECTOS PARA 2026

|                | C. AUTÓNOMA/<br>INTERPROVINCIAIS<br>COMUNIDADE<br>AUTÓNOMA |            | A CORUÑA |            | LUGO |            | OURENSE |            | PONTEVEDRA |            | TOTAL GALICIA |            |
|----------------|--|------------|----------|------------|------|------------|---------|------------|------------|------------|---------------|------------|
|                | Nº   | TRABALLAD. | Nº       | TRABALLAD. | Nº   | TRABALLAD. | Nº      | TRABALLAD. | Nº         | TRABALLAD. | Nº            | TRABALLAD. |
| <b>EMPRESA</b> | 0  | 0          | 9        | 582        | 0    | 0          | 0       | 0          | 18         | 1.621      | 27            | 2.203      |
| <b>SECTOR</b>  | 1  | 6.573      | 1        | 11.000     | 1    | 3.617      | 1       | 7.000      | 0          | 0          | 4             | 28.190     |
| <b>TOTAL</b>   | 1  | 6.573      | 10       | 11.582     | 1    | 3.617      | 1       | 7.000      | 18         | 1.621      | 31            | 30.393     |

Fonte: Consello Galego de Relacións Laborais. Elaboración propia.

### CONVENIOS COLECTIVOS REVISADOS EN GALICIA, CON EFECTOS PARA 2026

|                | C. AUTÓNOMA/<br>INTERPROVINCIAIS<br>COMUNIDADE<br>AUTÓNOMA |            | A CORUÑA |            | LUGO |            | OURENSE |            | PONTEVEDRA |            | TOTAL GALICIA |            |
|----------------|--|------------|----------|------------|------|------------|---------|------------|------------|------------|---------------|------------|
|                | Nº   | TRABALLAD. | Nº       | TRABALLAD. | Nº   | TRABALLAD. | Nº      | TRABALLAD. | Nº         | TRABALLAD. | Nº            | TRABALLAD. |
| <b>EMPRESA</b> | 2  | 2.155      | 3        | 274        | 1    | 116        | 1       | 7          | 4          | 6.232      | 11            | 8.784      |
| <b>SECTOR</b>  | 2  | 4.311      | 0        | 0          | 3    | 3.160      | 1       | 8.000      | 3          | 26.300     | 9             | 41.771     |
| <b>TOTAL</b>   | 4  | 6.466      | 3        | 274        | 4    | 3.276      | 2       | 8.007      | 7          | 32.532     | 20            | 50.555     |

Fonte: Consello Galego de Relacións Laborais. Elaboración propia.

### TOTAL CONVENIOS ASINADOS E REVISADOS

|                | C. AUTÓNOMA/<br>INTERPROVINCIAIS<br>COMUNIDADE<br>AUTÓNOMA |            | A CORUÑA |            | LUGO |            | OURENSE |            | PONTEVEDRA |            | TOTAL GALICIA |            |
|----------------|--|------------|----------|------------|------|------------|---------|------------|------------|------------|---------------|------------|
|                | Nº   | TRABALLAD. | Nº       | TRABALLAD. | Nº   | TRABALLAD. | Nº      | TRABALLAD. | Nº         | TRABALLAD. | Nº            | TRABALLAD. |
| <b>EMPRESA</b> | 2  | 2.155      | 12       | 856        | 1    | 116        | 1       | 7          | 22         | 7.853      | 38            | 10.987     |
| <b>SECTOR</b>  | 3  | 10.884     | 1        | 11.000     | 4    | 6.777      | 2       | 15.000     | 3          | 26.300     | 13            | 69.961     |
| <b>TOTAL</b>   | 5  | 13.039     | 13       | 11.856     | 5    | 6.893      | 3       | 15.007     | 25         | 34.153     | 51            | 80.948     |

Fonte: Consello Galego de Relacións Laborais. Elaboración propia.



## COMPARATIVA CONVENIOS ASINADOS E REVISADOS ABRIL 2026 - ABRIL 2025 - ABRIL 2024

### TOTAL CONVENIOS ASINADOS E REVISADOS. ABRIL 2026

|                | C. AUTÓNOMA/<br>INTERPROVINCIAIS<br>COMUNIDADE<br>AUTÓNOMA |            | A CORUÑA |            | LUGO |            | OURENSE |            | PONTEVEDRA |            | TOTAL GALICIA |            |
|----------------|--|------------|----------|------------|------|------------|---------|------------|------------|------------|---------------|------------|
|                | Nº   | TRABALLAD. | Nº       | TRABALLAD. | Nº   | TRABALLAD. | Nº      | TRABALLAD. | Nº         | TRABALLAD. | Nº            | TRABALLAD. |
| <b>EMPRESA</b> | 2  | 2.155      | 12       | 856        | 1    | 116        | 1       | 7          | 22         | 7.853      | 38            | 10.987     |
| <b>SECTOR</b>  | 3  | 10.884     | 1        | 11.000     | 4    | 6.777      | 2       | 15.000     | 3          | 26.300     | 13            | 69.961     |
| <b>TOTAL</b>   | 5  | 13.039     | 13       | 11.856     | 5    | 6.893      | 3       | 15.007     | 25         | 34.153     | 51            | 80.948     |

Fonte: Consello Galego de Relacións Laborais. Elaboración propia.

### TOTAL CONVENIOS ASINADOS E REVISADOS. ABRIL 2025

|                | C. AUTÓNOMA/<br>INTERPROVINCIAIS<br>COMUNIDADE<br>AUTÓNOMA |            | A CORUÑA |            | LUGO |            | OURENSE |            | PONTEVEDRA |            | TOTAL GALICIA |            |
|----------------|--|------------|----------|------------|------|------------|---------|------------|------------|------------|---------------|------------|
|                | Nº   | TRABALLAD. | Nº       | TRABALLAD. | Nº   | TRABALLAD. | Nº      | TRABALLAD. | Nº         | TRABALLAD. | Nº            | TRABALLAD. |
| <b>EMPRESA</b> | 1  | 60         | 6        | 395        | 4    | 242        | 3       | 217        | 14         | 8.153      | 28            | 9.067      |
| <b>SECTOR</b>  | 4  | 1.859      | 3        | 33.900     | 3    | 5.577      | 0       | 0          | 3          | 34.784     | 13            | 76.120     |
| <b>TOTAL</b>   | 5  | 1.919      | 9        | 34.295     | 7    | 5.819      | 3       | 217        | 17         | 42.937     | 41            | 85.187     |

Fonte: Consello Galego de Relacións Laborais. Elaboración propia.

### TOTAL CONVENIOS ASINADOS E REVISADOS. ABRIL 2024

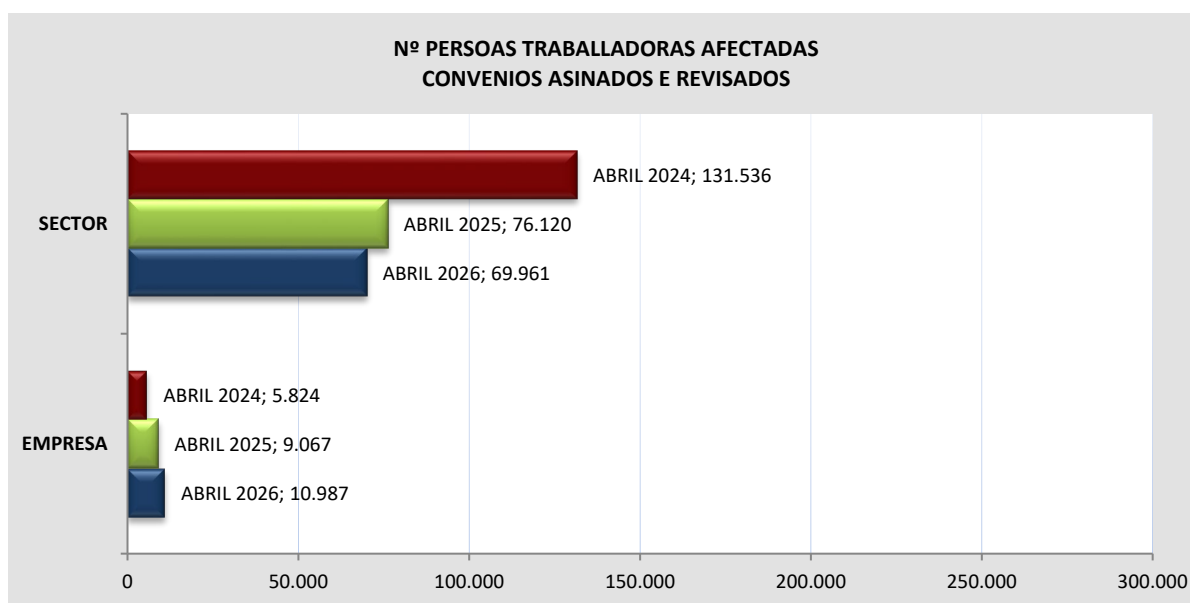
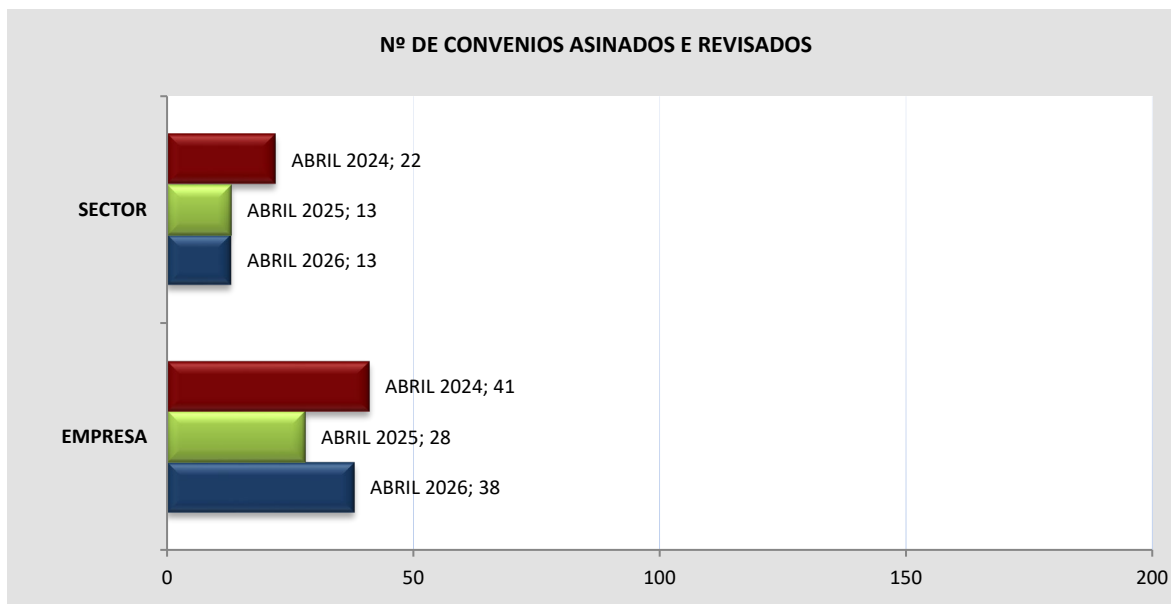
|                | C. AUTÓNOMA/<br>INTERPROVINCIAIS<br>COMUNIDADE<br>AUTÓNOMA |            | A CORUÑA |            | LUGO |            | OURENSE |            | PONTEVEDRA |            | TOTAL GALICIA |            |
|----------------|--|------------|----------|------------|------|------------|---------|------------|------------|------------|---------------|------------|
|                | Nº   | TRABALLAD. | Nº       | TRABALLAD. | Nº   | TRABALLAD. | Nº      | TRABALLAD. | Nº         | TRABALLAD. | Nº            | TRABALLAD. |
| <b>EMPRESA</b> | 2  | 323        | 11       | 1.102      | 3    | 268        | 3       | 394        | 22         | 3.737      | 41            | 5.824      |
| <b>SECTOR</b>  | 3  | 8.999      | 5        | 69.476     | 7    | 10.237     | 2       | 7.000      | 5          | 35.824     | 22            | 131.536    |
| <b>TOTAL</b>   | 5  | 9.322      | 16       | 70.578     | 10   | 10.505     | 5       | 7.394      | 27         | 39.561     | 63            | 137.360    |

Fonte: Consello Galego de Relacións Laborais. Elaboración propia.



## COMPARATIVA CONVENIOS ASINADOS E REVISADOS

ABRIL 2026 - ABRIL 2025 - ABRIL 2024



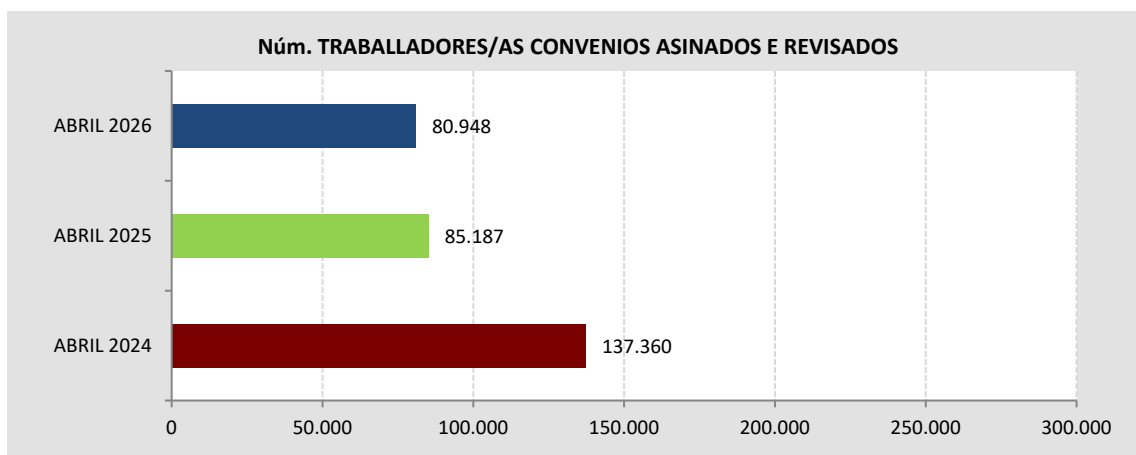
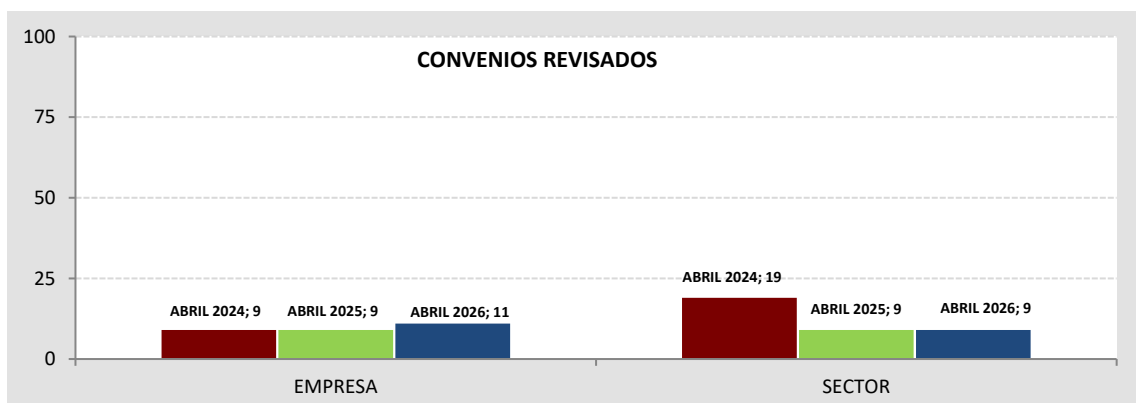
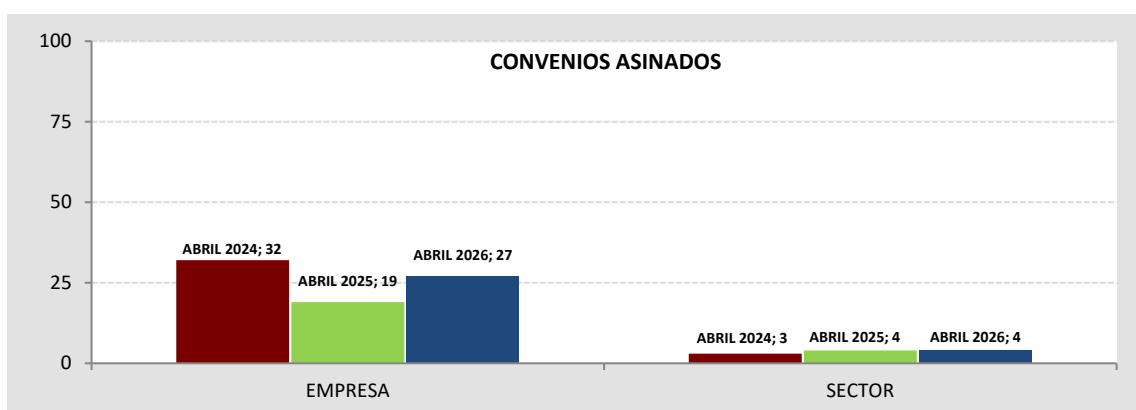
Fonte: Consello Galego de Relacións Laborais. Elaboración propia.



## CONVENIOS ASINADOS E REVISADOS ABRIL 2026 - ABRIL 2025 - ABRIL 2024

|            | CONVENIOS ASINADOS |        |       | CONVENIOS REVISADOS |        |       | TOTAL ASINADOS E REVISADOS |               |
|------------|--------------------|--------|-------|---------------------|--------|-------|----------------------------|---------------|
|            | EMPRESA            | SECTOR | TOTAL | EMPRESA             | SECTOR | TOTAL | Nº CONVENIOS               | Nº TRABALLAD. |
| ABRIL 2024 | 32                 | 3      | 35    | 9                   | 19     | 28    | 63                         | 137.360       |
| ABRIL 2025 | 19                 | 4      | 23    | 9                   | 9      | 18    | 41                         | 85.187        |
| ABRIL 2026 | 27                 | 4      | 31    | 11                  | 9      | 20    | 51                         | 80.948        |

Fonte: Consello Galego de Relacións Laborais. Elaboración propia.



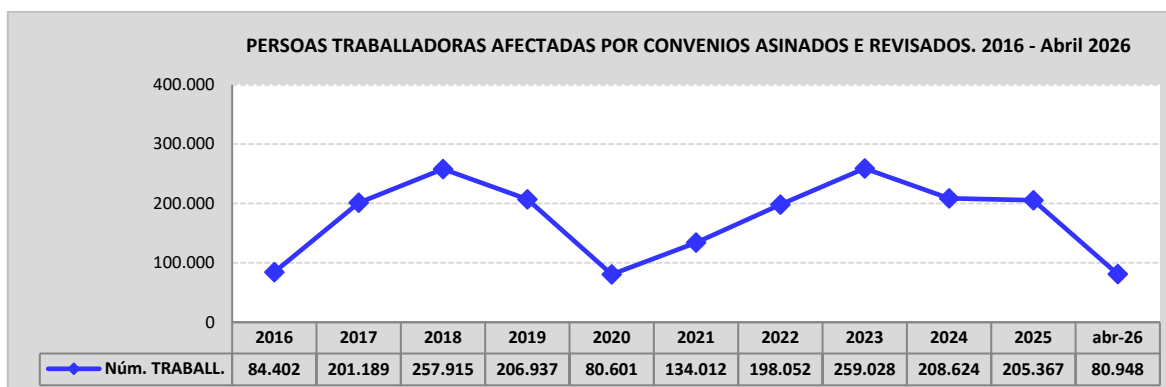
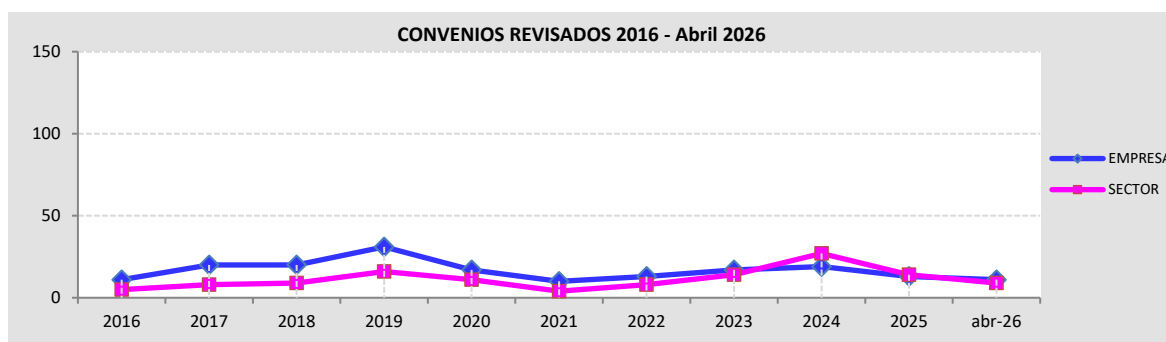
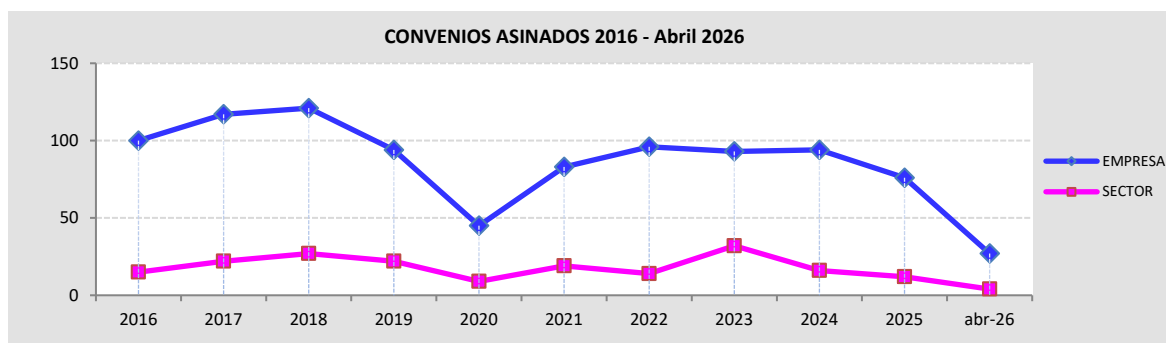
Fonte: Consello Galego de Relacións Laborais. Elaboración propia.



## CONVENIOS ASINADOS E REVISADOS NO PERÍODO 2016 - Abril 2026

|               | CONVENIOS ASINADOS |        |            | CONVENIOS REVISADOS |        |           | TOTAL ASINADOS E REVISADOS |                |
|---------------|--------------------|--------|------------|---------------------|--------|-----------|----------------------------|----------------|
|               | EMPRESA            | SECTOR | TOTAL      | EMPRESA             | SECTOR | TOTAL     | Nº CONVENIOS               | Núm. TRABALL.  |
| <b>2016</b>   | 100                | 15     | <b>115</b> | 11                  | 5      | <b>16</b> | <b>131</b>                 | <b>84.402</b>  |
| <b>2017</b>   | 117                | 22     | <b>139</b> | 20                  | 8      | <b>28</b> | <b>167</b>                 | <b>201.189</b> |
| <b>2018</b>   | 121                | 27     | <b>148</b> | 20                  | 9      | <b>29</b> | <b>177</b>                 | <b>257.915</b> |
| <b>2019</b>   | 94                 | 22     | <b>116</b> | 31                  | 16     | <b>47</b> | <b>163</b>                 | <b>206.937</b> |
| <b>2020</b>   | 45                 | 9      | <b>54</b>  | 17                  | 11     | <b>28</b> | <b>82</b>                  | <b>80.601</b>  |
| <b>2021</b>   | 83                 | 19     | <b>102</b> | 10                  | 4      | <b>14</b> | <b>116</b>                 | <b>134.012</b> |
| <b>2022</b>   | 96                 | 14     | <b>110</b> | 13                  | 8      | <b>21</b> | <b>131</b>                 | <b>198.052</b> |
| <b>2023</b>   | 93                 | 32     | <b>125</b> | 17                  | 14     | <b>31</b> | <b>156</b>                 | <b>259.028</b> |
| <b>2024</b>   | 94                 | 16     | <b>110</b> | 19                  | 27     | <b>46</b> | <b>156</b>                 | <b>208.624</b> |
| <b>2025</b>   | 76                 | 12     | <b>88</b>  | 13                  | 14     | <b>27</b> | <b>115</b>                 | <b>205.367</b> |
| <b>abr-26</b> | 27                 | 4      | <b>31</b>  | 11                  | 9      | <b>20</b> | <b>51</b>                  | <b>80.948</b>  |

Fonte: Consello Galego de Relacións Laborais. Elaboración propia.



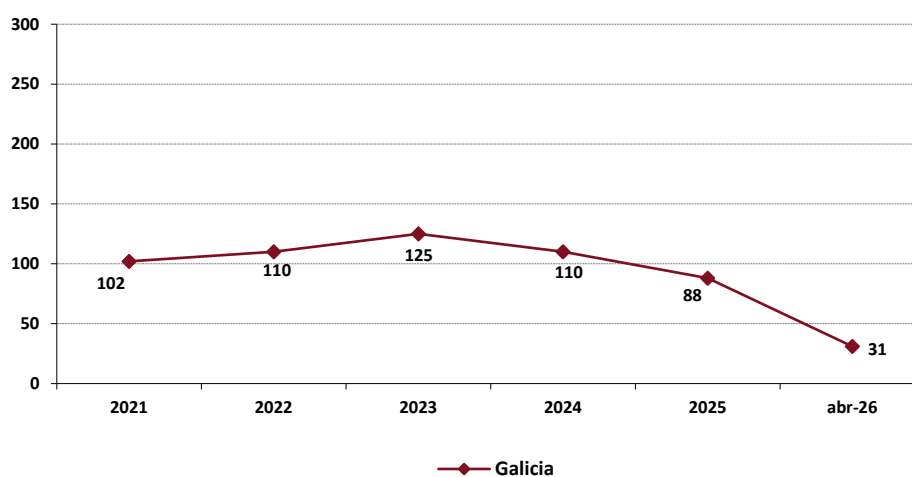
Fonte: Consello Galego de Relacións Laborais. Elaboración propia.



**Evolución dos convenios colectivos asinados. Por provincias.  
Galicia. 2021 - Abril 2026**

|                     | C. Autónoma /<br>Interprov. C.A. | A Coruña  | Lugo      | Ourense   | Pontevedra | Galicia    |
|---------------------|----------------------------------|-----------|-----------|-----------|------------|------------|
| Sector              | 2                                | 3         | 1         | 5         | 8          | <b>19</b>  |
| Empresa             | 3                                | 18        | 12        | 5         | 45         | <b>83</b>  |
| <b>Total 2021</b>   | <b>5</b>                         | <b>21</b> | <b>13</b> | <b>10</b> | <b>53</b>  | <b>102</b> |
| Sector              | 2                                | 5         | 2         | 1         | 4          | <b>14</b>  |
| Empresa             | 2                                | 35        | 7         | 5         | 47         | <b>96</b>  |
| <b>Total 2022</b>   | <b>4</b>                         | <b>40</b> | <b>9</b>  | <b>6</b>  | <b>51</b>  | <b>110</b> |
| Sector              | 3                                | 7         | 7         | 4         | 11         | <b>32</b>  |
| Empresa             | 5                                | 24        | 13        | 6         | 45         | <b>93</b>  |
| <b>Total 2023</b>   | <b>8</b>                         | <b>31</b> | <b>20</b> | <b>10</b> | <b>56</b>  | <b>125</b> |
| Sector              | 5                                | 3         | 2         | 3         | 3          | <b>16</b>  |
| Empresa             | 5                                | 27        | 8         | 4         | 50         | <b>94</b>  |
| <b>Total 2024</b>   | <b>10</b>                        | <b>30</b> | <b>10</b> | <b>7</b>  | <b>53</b>  | <b>110</b> |
| Sector              | 2                                | 1         | 1         | 2         | 6          | <b>12</b>  |
| Empresa             | 3                                | 23        | 12        | 7         | 31         | <b>76</b>  |
| <b>Total 2025</b>   | <b>5</b>                         | <b>24</b> | <b>13</b> | <b>9</b>  | <b>37</b>  | <b>88</b>  |
| Sector              | 1                                | 1         | 1         | 1         | 0          | <b>4</b>   |
| Empresa             | 0                                | 9         | 0         | 0         | 18         | <b>27</b>  |
| <b>Total abr-26</b> | <b>1</b>                         | <b>10</b> | <b>1</b>  | <b>1</b>  | <b>18</b>  | <b>31</b>  |

Fonte: Consello Galego de Relacións Laborais. Elaboración propia.

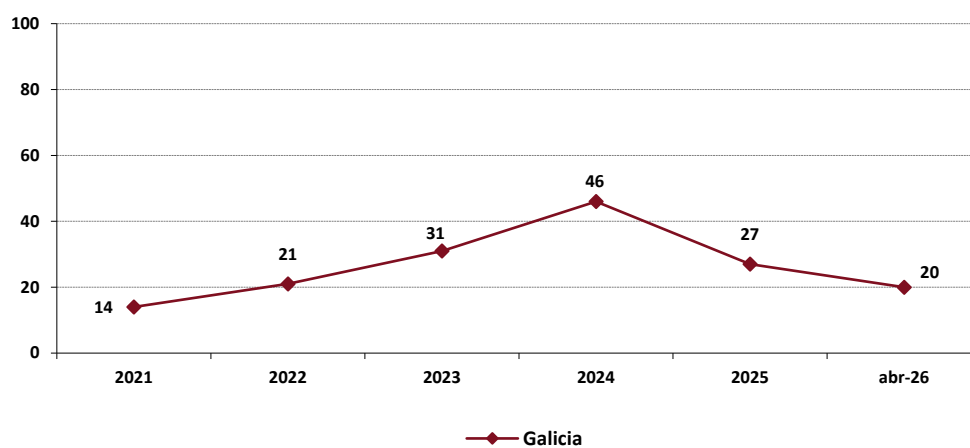




**Evolución dos convenios colectivos revisados.  
Por provincias. Galicia. 2021 - Abril 2026**

|                     | C. Autónoma /<br>Interprov. C.A. | A Coruña  | Lugo     | Ourense  | Pontevedra | Galicia   |
|---------------------|----------------------------------|-----------|----------|----------|------------|-----------|
| Sector              | 2                                | 0         | 2        | 0        | 0          | 4         |
| Empresa             | 0                                | 2         | 1        | 2        | 5          | 10        |
| <b>Total 2021</b>   | <b>2</b>                         | <b>2</b>  | <b>3</b> | <b>2</b> | <b>5</b>   | <b>14</b> |
| Sector              | 4                                | 2         | 1        | 0        | 1          | 8         |
| Empresa             | 1                                | 4         | 1        | 1        | 6          | 13        |
| <b>Total 2022</b>   | <b>5</b>                         | <b>6</b>  | <b>2</b> | <b>1</b> | <b>7</b>   | <b>21</b> |
| Sector              | 4                                | 4         | 2        | 2        | 2          | 14        |
| Empresa             | 2                                | 5         | 0        | 2        | 8          | 17        |
| <b>Total 2023</b>   | <b>6</b>                         | <b>9</b>  | <b>2</b> | <b>4</b> | <b>10</b>  | <b>31</b> |
| Sector              | 3                                | 7         | 8        | 3        | 6          | 27        |
| Empresa             | 3                                | 6         | 1        | 1        | 8          | 19        |
| <b>Total 2024</b>   | <b>6</b>                         | <b>13</b> | <b>9</b> | <b>4</b> | <b>14</b>  | <b>46</b> |
| Sector              | 5                                | 4         | 2        | 1        | 2          | 14        |
| Empresa             | 2                                | 5         | 1        | 1        | 4          | 13        |
| <b>Total 2025</b>   | <b>7</b>                         | <b>9</b>  | <b>3</b> | <b>2</b> | <b>6</b>   | <b>27</b> |
| Sector              | 2                                | 0         | 3        | 1        | 3          | 9         |
| Empresa             | 2                                | 3         | 1        | 1        | 4          | 11        |
| <b>Total abr-26</b> | <b>4</b>                         | <b>3</b>  | <b>4</b> | <b>2</b> | <b>7</b>   | <b>20</b> |

Fonte: Consello Galego de Relacións Laborais. Elaboración propia.

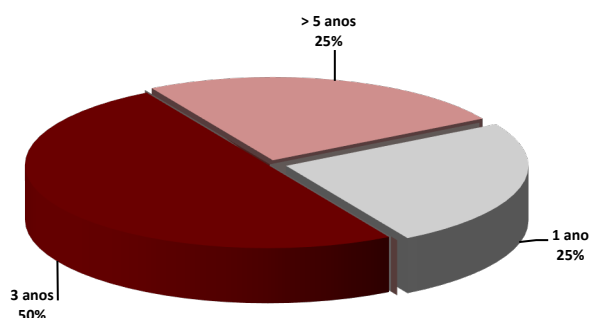




**Vixencias medias dos convenios colectivos de sector.  
Porcentaxe sobre o total de convenios de sector asinados.  
Por provincias. Galicia. Abril 2026**

|                | C. Autónoma/<br>Interprov. C. A. |        | A Coruña |        | Lugo     |        | Ourense  |        | Pontevedra |   | Galicia  |       |
|----------------|----------------------------------|--------|----------|--------|----------|--------|----------|--------|------------|---|----------|-------|
|                | Nº                               | %      | Nº       | %      | Nº       | %      | Nº       | %      | Nº         | % | Nº       | %     |
| Menos de 1 ano | -                                | 0,00   | -        | 0,00   | -        | 0,00   | -        | 0,00   | -          | - | 0        | 0,00  |
| 1 ano          | 1                                | 100,00 | -        | 0,00   | -        | 0,00   | -        | 0,00   | -          | - | 1        | 25,00 |
| De 1 a 2 anos  | -                                | 0,00   | -        | 0,00   | -        | 0,00   | -        | 0,00   | -          | - | 0        | 0,00  |
| 2 anos         | -                                | 0,00   | -        | 0,00   | -        | 0,00   | -        | 0,00   | -          | - | 0        | 0,00  |
| De 2 a 3 anos  | -                                | 0,00   | -        | 0,00   | -        | 0,00   | -        | 0,00   | -          | - | 0        | 0,00  |
| 3 anos         | -                                | 0,00   | 1        | 100,00 | -        | 0,00   | 1        | 100,00 | -          | - | 2        | 50,00 |
| De 3 a 4 anos  | -                                | 0,00   | -        | 0,00   | -        | 0,00   | -        | 0,00   | -          | - | 0        | 0,00  |
| 4 anos         | -                                | 0,00   | -        | 0,00   | -        | 0,00   | -        | 0,00   | -          | - | 0        | 0,00  |
| De 4 a 5 anos  | -                                | 0,00   | -        | 0,00   | -        | 0,00   | -        | 0,00   | -          | - | 0        | 0,00  |
| 5 anos         | -                                | 0,00   | -        | 0,00   | -        | 0,00   | -        | 0,00   | -          | - | 0        | 0,00  |
| Máis de 5 anos | -                                | 0,00   | -        | 0,00   | 1        | 100,00 | -        | 0,00   | -          | - | 1        | 25,00 |
| <b>Total</b>   | <b>1</b>                         |        | <b>1</b> |        | <b>1</b> |        | <b>1</b> |        | <b>0</b>   |   | <b>4</b> |       |

Fonte: Consello Galego de Relacións Laborais. Elaboración propia.



### CONVENIOS DE SECTOR CON VIXENCIA EXPRESA MAIOR OU IGUAL A 3 ANOS

#### Vixencia 3 anos

| Denominación convenio                             | Ámbito territorial | DATA INICIO | DATA FIN   |
|---|--------------------|-------------|------------|
| LIMPEZA DE EDIFICIOS E LOCAIS                     | A CORUÑA           | 01/01/2024  | 31/12/2026 |
| SIDEROMETAL E TALLERES DE REPARACIÓN DE VEHÍCULOS | OURENSE            | 01/01/2025  | 31/12/2027 |

#### Vixencia > 5 anos

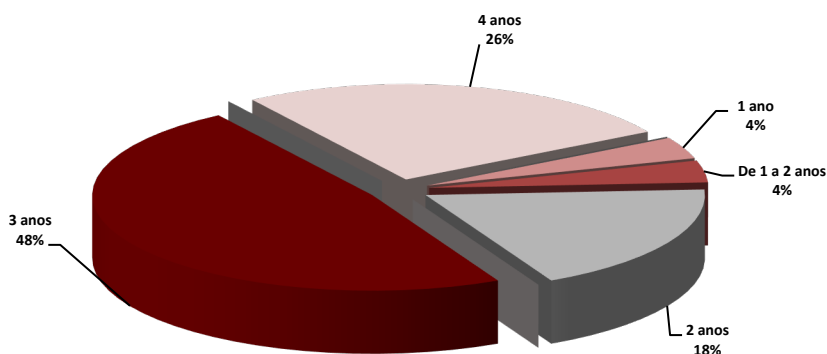
| Denominación convenio                 | Ámbito territorial | DATA INICIO | DATA FIN   |
|---------------------------------------|--------------------|-------------|------------|
| TRANSPORTE DE MERCADORÍAS POR ESTRADA | LUGO               | 01/01/2023  | 31/12/2028 |



**Vixencias medias dos convenios colectivos de empresa.  
Porcentaxe sobre o total de convenios de empresa asinados.  
Por provincias. Galicia. Abril 2026**

|                | C. Autónoma/<br>Interprov. C. A. |   | A Coruña |       | Lugo     |   | Ourense  |   | Pontevedra |       | Galicia   |       |
|----------------|----------------------------------|---|----------|-------|----------|---|----------|---|------------|-------|-----------|-------|
|                | Nº                               | % | Nº       | %     | Nº       | % | Nº       | % | Nº         | %     | Nº        | %     |
| Menos de 1 ano | -                                | - | -        | 0,00  | -        | - | -        | - | -          | 0,00  | 0         | 0,00  |
| 1 ano          | -                                | - | -        | 0,00  | -        | - | -        | - | 1          | 5,56  | 1         | 3,70  |
| De 1 a 2 anos  | -                                | - | 1        | 11,11 | -        | - | -        | - | -          | 0,00  | 1         | 3,70  |
| 2 anos         | -                                | - | 2        | 22,22 | -        | - | -        | - | 3          | 16,67 | 5         | 18,52 |
| De 2 a 3 anos  | -                                | - | -        | 0,00  | -        | - | -        | - | -          | 0,00  | 0         | 0,00  |
| 3 anos         | -                                | - | 5        | 55,56 | -        | - | -        | - | 8          | 44,44 | 13        | 48,15 |
| De 3 a 4 anos  | -                                | - | -        | 0,00  | -        | - | -        | - | -          | 0,00  | 0         | 0,00  |
| 4 anos         | -                                | - | 1        | 11,11 | -        | - | -        | - | 6          | 33,33 | 7         | 25,93 |
| De 4 a 5 anos  | -                                | - | -        | 0,00  | -        | - | -        | - | -          | 0,00  | 0         | 0,00  |
| 5 anos         | -                                | - | -        | 0,00  | -        | - | -        | - | -          | 0,00  | 0         | 0,00  |
| Máis de 5 anos | -                                | - | -        | 0,00  | -        | - | -        | - | -          | 0,00  | 0         | 0,00  |
| <b>Total</b>   | <b>0</b>                         |   | <b>9</b> |       | <b>0</b> |   | <b>0</b> |   | <b>18</b>  |       | <b>27</b> |       |

Fonte: Consello Galego de Relacións Laborais. Elaboración propia.



(\*) Dos **13** convenios con vixencia de **3 anos** 3 inician efectos en 2024, seis en 2025 e catro en 2026.

(\*) Dos **7** convenios con vixencia de **4 anos** tres inician efectos en 2024, tres en 2025 e un en 2026.



### CONVENIOS COLECTIVOS NEGOCIADOS POR PRIMEIRA VEZ EN 2026

|                | C. AUTÓNOMA/<br>INTERPROVINC.<br>C.A. |            | A CORUÑA |            | LUGO |            | OURENSE |            | PONTEVEDRA |            | TOTAL GALICIA |            |
|----------------|---------------------------------------|------------|----------|------------|------|------------|---------|------------|------------|------------|---------------|------------|
|                | Nº                                    | TRABALLAD. | Nº       | TRABALLAD. | Nº   | TRABALLAD. | Nº      | TRABALLAD. | Nº         | TRABALLAD. | Nº            | TRABALLAD. |
| <b>EMPRESA</b> | 0                                     | 0          | 1        | 6          | 0    | 0          | 0       | 0          | 2          | 65         | 3             | 71         |
| <b>SECTOR</b>  |                                       |            |          |            |      |            |         |            |            |            | 0             | 0          |
| <b>TOTAL</b>   | 0                                     | 0          | 1        | 6          | 0    | 0          | 0       | 0          | 2          | 65         | 3             | 71         |

Fonte: Consello Galego de Relacións Laborais. Elaboración propia. Datos a 30/04/2026

### CONVENIOS COLECTIVOS NEGOCIADOS POR PRIMEIRA VEZ EN 2025

|                | C. AUTÓNOMA/<br>INTERPROVINC.<br>C.A. |            | A CORUÑA |            | LUGO |            | OURENSE |            | PONTEVEDRA |            | TOTAL GALICIA |            |
|----------------|---------------------------------------|------------|----------|------------|------|------------|---------|------------|------------|------------|---------------|------------|
|                | Nº                                    | TRABALLAD. | Nº       | TRABALLAD. | Nº   | TRABALLAD. | Nº      | TRABALLAD. | Nº         | TRABALLAD. | Nº            | TRABALLAD. |
| <b>EMPRESA</b> | 1                                     | 158        | 2        | 304        | 3    | 173        | 2       | 92         | 2          | 112        | 10            | 839        |
| <b>SECTOR</b>  |                                       |            |          |            |      |            |         |            | 1          | 205        | 1             | 205        |
| <b>TOTAL</b>   | 1                                     | 158        | 2        | 304        | 3    | 173        | 2       | 92         | 3          | 317        | 11            | 1.044      |

Fonte: Consello Galego de Relacións Laborais. Elaboración propia. Datos a 31/12/2025

### CONVENIOS COLECTIVOS NEGOCIADOS POR PRIMEIRA VEZ EN 2024

|                | C. AUTÓNOMA/<br>INTERPROVINC.<br>C.A. |            | A CORUÑA |            | LUGO |            | OURENSE |            | PONTEVEDRA |            | TOTAL GALICIA |            |
|----------------|---------------------------------------|------------|----------|------------|------|------------|---------|------------|------------|------------|---------------|------------|
|                | Nº                                    | TRABALLAD. | Nº       | TRABALLAD. | Nº   | TRABALLAD. | Nº      | TRABALLAD. | Nº         | TRABALLAD. | Nº            | TRABALLAD. |
| <b>EMPRESA</b> | 0                                     | 0          | 5        | 418        | 0    | 0          | 2       | 10         | 5          | 264        | 12            | 692        |
| <b>SECTOR</b>  |                                       |            |          |            |      |            |         |            |            |            | 0             | 0          |
| <b>TOTAL</b>   | 0                                     | 0          | 5        | 418        | 0    | 0          | 2       | 10         | 5          | 264        | 12            | 692        |

Fonte: Consello Galego de Relacións Laborais. Elaboración propia. Datos a 31/12/2024



## CONVENIOS ASINADOS POR PRIMEIRA VEZ - Abril 2026

| Denominación convenio  | Ámbito territorial | Ámbito funcional                    | Código convenio | CNAE 2025 | DATA INICIO | DATA FIN   | ASINAN                            |
|--|--------------------|-------------------------------------|-----------------|-----------|-------------|------------|-----------------------------------|
| CONCELLO DA CAPELA -<br>Persoal laboral                                | A CORUÑA           | GRUPO PROFESIONAL DENTRO DA EMPRESA | 15104882012026  | 84,11     | 30/01/2026  | 29/01/2029 | CIG                               |
| CONCELLO DE CERDEDO<br>COTOBADE - Acordo regulador persoal funcionario | PONTEVEDRA         | GRUPO PROFESIONAL DENTRO DA EMPRESA | 36100132132026  | 84,11     | 01/01/2026  | 31/12/2027 | CCOO<br>UGT, CIG, CSIF participan |
| Os Cargadores, SLNE  | PONTEVEDRA         | EMPRESA                             | 36105542012026  | 52,24     | 01/01/2025  | 31/12/2027 | CUT, CCOO,<br>UGT                 |

**Convenios colectivos negociados por primeira vez en función do número de persoas traballadoras afectadas. Porcentaxe sobre o total de convenios negociados por primeira vez. Por provincias. Galicia. Empresa. Abril 2026**

|                        | C. Autónoma/<br>Interprov. C.A. |   | A Coruña |            | Lugo     |   | Ourense  |   | Pontevedra |            | Galicia  |            |
|------------------------|---------------------------------|---|----------|------------|----------|---|----------|---|------------|------------|----------|------------|
|                        | Nº                              | % | Nº       | %          | Nº       | % | Nº       | % | Nº         | %          | Nº       | %          |
| 0-5 trab.              | -                               |   | -        | 0,00       | -        |   | -        |   | -          | 0,00       | 0        | 0,00       |
| 6-10 trab.             | -                               |   | 1        | 100,00     | -        |   | -        |   | -          | 0,00       | 1        | 33,33      |
| 11-20 trab.            | -                               |   | -        | 0,00       | -        |   | -        |   | 1          | 50,00      | 1        | 33,33      |
| 21-30 trab.            | -                               |   | -        | 0,00       | -        |   | -        |   | -          | 0,00       | 0        | 0,00       |
| 31-49 trab.            | -                               |   | -        | 0,00       | -        |   | -        |   | -          | 0,00       | 0        | 0,00       |
| 50-100 trab.           | -                               |   | -        | 0,00       | -        |   | -        |   | 1          | 50,00      | 1        | 33,33      |
| 101-250 trab.          | -                               |   | -        | 0,00       | -        |   | -        |   | -          | 0,00       | 0        | 0,00       |
| 251-500 trab.          | -                               |   | -        | 0,00       | -        |   | -        |   | -          | 0,00       | 0        | 0,00       |
| 501-750 trab.          | -                               |   | -        | 0,00       | -        |   | -        |   | -          | 0,00       | 0        | 0,00       |
| 751-1.000 trab.        | -                               |   | -        | 0,00       | -        |   | -        |   | -          | 0,00       | 0        | 0,00       |
| 1.001-2.000 trab.      | -                               |   | -        | 0,00       | -        |   | -        |   | -          | 0,00       | 0        | 0,00       |
| 2.001-3.000 trab.      | -                               |   | -        | 0,00       | -        |   | -        |   | -          | 0,00       | 0        | 0,00       |
| + 3.000 trab.          | -                               |   | -        | 0,00       | -        |   | -        |   | -          | 0,00       | 0        | 0,00       |
| <b>Total convenios</b> | <b>0</b>                        |   | <b>1</b> | <b>100</b> | <b>0</b> |   | <b>0</b> |   | <b>2</b>   | <b>100</b> | <b>3</b> | <b>100</b> |

Fonte: Consello Galego de Relacións Laborais. Elaboración propia

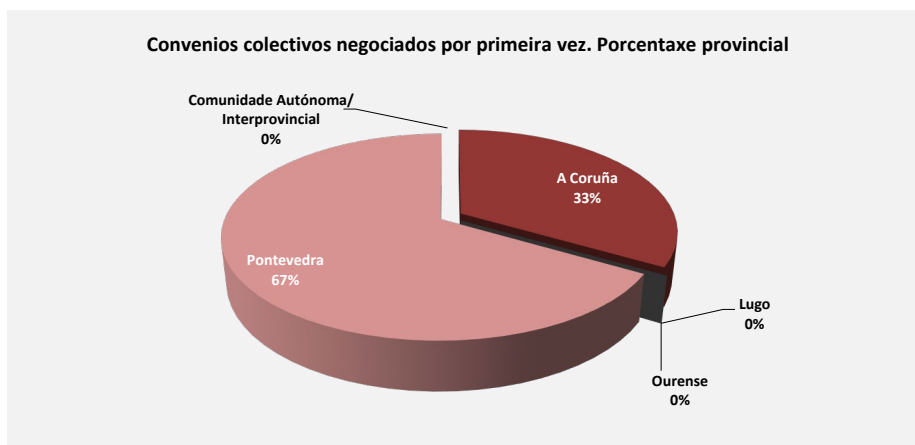


**Convenios colectivos de sector e empresa asinados por vez primeira.  
Por provincias e sectores económicos. Galicia. Abril 2026**

| Sector                                      | C. Autónoma / Interprov. C.A. | A Coruña | Lugo     | Ourense  | Pontevedra | Galicia  |
|---|-------------------------------|----------|----------|----------|------------|----------|
| Agricultura, gandería, silvicultura e pesca | -                             | -        | -        | -        | -          | 0        |
| Industria                                   | -                             | -        | -        | -        | -          | 0        |
| Construción                                 | -                             | -        | -        | -        | -          | 0        |
| Servizos                                    | -                             | -        | -        | -        | -          | 0        |
| <b>Total</b>                                | <b>0</b>                      | <b>0</b> | <b>0</b> | <b>0</b> | <b>0</b>   | <b>0</b> |

| Empresa                                     | C. Autónoma / Interprov. C.A. | A Coruña | Lugo     | Ourense  | Pontevedra | Galicia  |
|---|-------------------------------|----------|----------|----------|------------|----------|
| Agricultura, gandería, silvicultura e pesca | -                             | -        | -        | -        | -          | 0        |
| Industria                                   | -                             | -        | -        | -        | -          | 0        |
| Construción                                 | -                             | -        | -        | -        | -          | 0        |
| Servizos                                    | -                             | 1        | -        | -        | 2          | 3        |
| <b>Total</b>                                | <b>0</b>                      | <b>1</b> | <b>0</b> | <b>0</b> | <b>2</b>   | <b>3</b> |

Fonte: Consello Galego de Relacións Laborais. Elaboración propia



Fonte: Consello Galego de Relacións Laborais. Elaboración propia



Convenios colectivos asinados con pacto de ultraactividade. Galicia. Abril 2026.

|                                      | EMPRESA      |               | SECTOR        |               | TOTAL         |                |
|--------------------------------------|--------------|---------------|---------------|---------------|---------------|----------------|
|                                      | Núm.         | %             | Núm.          | %             | Núm.          | %              |
| <b>C. Autónoma / Interprov. C.A.</b> |              |               |               |               |               |                |
| Núm. Convenios                       | -            |               | 0             | 0,00%         | <b>0</b>      | <b>0,00%</b>   |
| Núm. Traballad.                      | -            |               | 0             | 0,00%         | <b>0</b>      | <b>0,00%</b>   |
| <i>Homes</i>                         |              |               |               |               |               |                |
| <i>Mulleres</i>                      |              |               |               |               |               |                |
| <b>A Coruña</b>                      |              |               |               |               |               |                |
| Núm. Convenios                       | 7            | 77,78%        | 1             | 100,00%       | <b>8</b>      | <b>80,00%</b>  |
| Núm. Traballad.                      | 512          | 87,97%        | 11.000        | 100,00%       | <b>11.512</b> | <b>99,40%</b>  |
| <i>Homes</i>                         | 295          | 50,69%        | 3.300         | 30,00%        | <b>3.595</b>  | <b>31,04%</b>  |
| <i>Mulleres</i>                      | 217          | 37,29%        | 7.700         | 70,00%        | <b>7.917</b>  | <b>68,36%</b>  |
| <b>Lugo</b>                          |              |               |               |               |               |                |
| Núm. Convenios                       | -            |               | 1             | 100,00%       | <b>1</b>      | <b>100,00%</b> |
| Núm. Traballad.                      | -            |               | 3.617         | 100,00%       | <b>3.617</b>  | <b>100,00%</b> |
| <i>Homes</i>                         |              |               | 3.170         | 87,64%        | <b>3.170</b>  | <b>87,64%</b>  |
| <i>Mulleres</i>                      |              |               | 447           | 12,36%        | <b>447</b>    | <b>12,36%</b>  |
| <b>Ourense</b>                       |              |               |               |               |               |                |
| Núm. Convenios                       | -            |               | 1             | 100,00%       | <b>1</b>      | <b>100,00%</b> |
| Núm. Traballad.                      | -            |               | 7.000         | 100,00%       | <b>7.000</b>  | <b>100,00%</b> |
| <i>Homes</i>                         |              |               | 5.500         | 78,57%        | <b>5.500</b>  | <b>78,57%</b>  |
| <i>Mulleres</i>                      |              |               | 1.500         | 21,43%        | <b>1.500</b>  | <b>21,43%</b>  |
| <b>Pontevedra</b>                    |              |               |               |               |               |                |
| Núm. Convenios                       | 15           | 83,33%        | -             |               | <b>15</b>     | <b>83,33%</b>  |
| Núm. Traballad.                      | 1.501        | 92,60%        | -             |               | <b>1.501</b>  | <b>92,60%</b>  |
| <i>Homes</i>                         | 1.018        | 62,80%        |               |               | <b>1.018</b>  | <b>62,80%</b>  |
| <i>Mulleres</i>                      | 483          | 29,80%        |               |               | <b>483</b>    | <b>29,80%</b>  |
| <b>Galicia</b>                       |              |               |               |               |               |                |
| Núm. Convenios                       | <b>22</b>    | <b>81,48%</b> | <b>3</b>      | <b>75,00%</b> | <b>25</b>     | <b>80,65%</b>  |
| Núm. Traballad.                      | <b>2.013</b> | <b>91,38%</b> | <b>21.617</b> | <b>76,68%</b> | <b>23.630</b> | <b>77,75%</b>  |
| <i>Homes</i>                         | <b>1.313</b> | <b>59,60%</b> | <b>11.970</b> | <b>42,46%</b> | <b>13.283</b> | <b>43,70%</b>  |
| <i>Mulleres</i>                      | <b>700</b>   | <b>31,77%</b> | <b>9.647</b>  | <b>34,22%</b> | <b>10.347</b> | <b>34,04%</b>  |

Fonte: Consello Galego de Relacións Laborais. Elaboración propia.



Convenios colectivos asinados con denuncia automática e pacto de ultraactividade. Galicia. Abril 2026.

|                                      | EMPRESA             |       |                                |       | SECTOR              |       |                                |       | TOTAL               |       |                                |       |
|--------------------------------------|---------------------|-------|--------------------------------|-------|---------------------|-------|--------------------------------|-------|---------------------|-------|--------------------------------|-------|
|                                      | Denuncia automática |       | Recollen Pacto ultraactividade |       | Denuncia automática |       | Recollen Pacto ultraactividade |       | Denuncia automática |       | Recollen Pacto ultraactividade |       |
|                                      | Núm.                | % (1) | Núm.                           | % (2) | Núm.                | % (1) | Núm.                           | % (2) | Núm.                | % (1) | % (2)                          |       |
| <b>C. Autónoma / Interprov. C.A.</b> |                     |       |                                |       |                     |       |                                |       |                     |       |                                |       |
| Núm. Convenios                       | -                   |       |                                |       | 0                   | 0,0%  |                                |       | 0                   | 0,0%  |                                |       |
| Núm. Traballad.                      | -                   |       |                                |       | 0                   | 0,0%  |                                |       | 0                   | 0,0%  |                                |       |
| <i>Homes</i>                         |                     |       |                                |       |                     |       |                                |       |                     |       |                                |       |
| <i>Mulleres</i>                      |                     |       |                                |       |                     |       |                                |       |                     |       |                                |       |
| <b>A Coruña</b>                      |                     |       |                                |       |                     |       |                                |       |                     |       |                                |       |
| Núm. Convenios                       | 1                   | 11,1% | 1                              | 100%  | 0                   | 0,0%  |                                |       | 1                   | 10,0% | 1                              | 100%  |
| Núm. Traballad.                      | 141                 | 24,2% | 141                            | 100%  | 0                   | 0,0%  |                                |       | 141                 | 1,2%  | 141                            | 100%  |
| <i>Homes</i>                         | 38                  | 6,5%  | 38                             | 27,0% |                     |       |                                |       | 38                  | 0,3%  | 38                             | 27,0% |
| <i>Mulleres</i>                      | 103                 | 17,7% | 103                            | 73,0% |                     |       |                                |       | 103                 | 0,9%  | 103                            | 73,0% |
| <b>Lugo</b>                          |                     |       |                                |       |                     |       |                                |       |                     |       |                                |       |
| Núm. Convenios                       | -                   |       |                                |       | 1                   | 100%  | 1                              | 100%  | 1                   | 100%  | 1                              | 100%  |
| Núm. Traballad.                      | -                   |       |                                |       | 3.617               | 100%  | 3.617                          | 100%  | 3.617               | 100%  | 3.617                          | 100%  |
| <i>Homes</i>                         |                     |       |                                |       | 3.170               | 87,6% | 3.170                          | 87,6% | 3.170               | 87,6% | 3.170                          | 87,6% |
| <i>Mulleres</i>                      |                     |       |                                |       | 447                 | 12,4% | 447                            | 12,4% | 447                 | 12,4% | 447                            | 12,4% |
| <b>Ourense</b>                       |                     |       |                                |       |                     |       |                                |       |                     |       |                                |       |
| Núm. Convenios                       | -                   |       |                                |       | 0                   | 0,0%  |                                |       | 0                   | 0,0%  |                                |       |
| Núm. Traballad.                      | -                   |       |                                |       | 0                   | 0,0%  |                                |       | 0                   | 0,0%  |                                |       |
| <i>Homes</i>                         |                     |       |                                |       |                     |       |                                |       |                     |       |                                |       |
| <i>Mulleres</i>                      |                     |       |                                |       |                     |       |                                |       |                     |       |                                |       |
| <b>Pontevedra</b>                    |                     |       |                                |       |                     |       |                                |       |                     |       |                                |       |
| Núm. Convenios                       | 10                  | 55,6% | 8                              | 80,0% | -                   |       |                                |       | 10                  | 55,6% | 8                              | 80,0% |
| Núm. Traballad.                      | 914                 | 56,4% | 813                            | 88,9% | -                   |       |                                |       | 914                 | 56,4% | 813                            | 88,9% |
| <i>Homes</i>                         | 559                 | 34,5% | 477                            | 52,2% |                     |       |                                |       | 559                 | 34,5% | 477                            | 52,2% |
| <i>Mulleres</i>                      | 355                 | 21,9% | 336                            | 36,8% |                     |       |                                |       | 355                 | 21,9% | 336                            | 36,8% |
| <b>Galicia</b>                       |                     |       |                                |       |                     |       |                                |       |                     |       |                                |       |
| Núm. Convenios                       | 11                  | 40,7% | 9                              | 81,8% | 1                   | 25,0% | 1                              | 100%  | 12                  | 38,7% | 10                             | 83,3% |
| Núm. Traballad.                      | 1.055               | 47,9% | 954                            | 90,4% | 3.617               | 12,8% | 3.617                          | 100%  | 4.672               | 15,4% | 4.571                          | 97,8% |
| <i>Homes</i>                         | 597                 | 27,1% | 515                            | 48,8% | 3.170               | 11,2% | 3.170                          | 87,6% | 3.767               | 12,4% | 3.685                          | 78,9% |
| <i>Mulleres</i>                      | 458                 | 20,8% | 439                            | 41,6% | 447                 | 1,6%  | 447                            | 12,4% | 905                 | 3,0%  | 886                            | 19,0% |

Fonte: Consello Galego de Relacións Laborais. Elaboración propia.

(1) Porcentaxe respecto do total de convenios asinados no ano

(2) Porcentaxe respecto dos convenios con denuncia automática

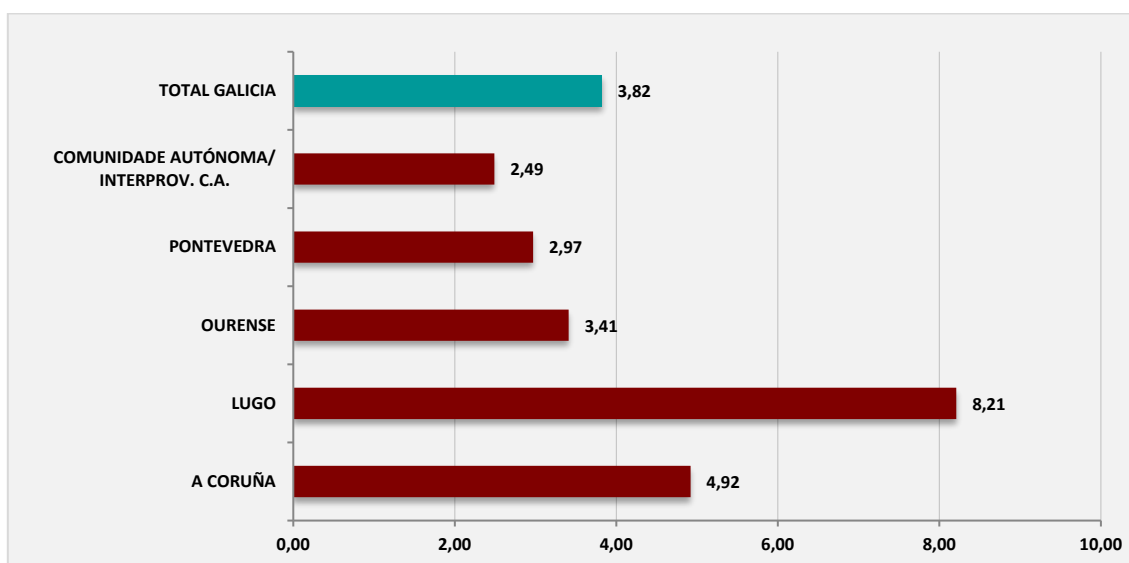


## ABRIL 2026 - INCREMENTO INICIAL

### MEDIA PONDERADA DO INCREMENTO SALARIAL PACTADO

|   | CONVENIOS ASINADOS SECTOR | CONVENIOS REVISADOS SECTOR | CONVENIOS ASINADOS EMPRESA | CONVENIOS REVISADOS EMPRESA | MEDIA TOTAL |
|---|---------------------------|----------------------------|----------------------------|-----------------------------|-------------|
| A CORUÑA                                | 5,10                      | -                          | 1,86                       | 3,30                        | 4,92        |
| LUGO                                    | 12,90                     | 3,00                       | -                          | 4,00                        | 8,21        |
| OURENSE                                 | 4,00                      | 2,90                       | -                          | -                           | 3,41        |
| PONTEVEDRA                              | -                         | 2,98                       | 3,00                       | 2,94                        | 2,97        |
| COMUNIDADE AUTÓNOMA/<br>INTERPROV. C.A. | -                         | 2,50                       | -                          | 2,48                        | 2,49        |
| <b>TOTAL GALICIA</b>                    | <b>6,05</b>               | <b>2,92</b>                | <b>2,73</b>                | <b>2,85</b>                 | <b>3,82</b> |

Fonte: Consello Galego de Relacións Laborais. Elaboración propia.



Fonte: Consello Galego de Relacións Laborais. Elaboración propia.



**COMPARATIVA INCREMENTO SALARIAL**  
**ABRIL 2026 - ABRIL 2025 - ABRIL 2024**

**MEDIA PONDERADA DO INCREMENTO SALARIAL PACTADO**  
**ABRIL 2026**

|                                      | CONVENIOS ASINADOS SECTOR | CONVENIOS REVISADOS SECTOR | CONVENIOS ASINADOS EMPRESA | CONVENIOS REVISADOS EMPRESA | MEDIA TOTAL |
|--------------------------------------|---------------------------|----------------------------|----------------------------|-----------------------------|-------------|
| A CORUÑA                             | 5,10                      | -                          | 1,86                       | 3,30                        | <b>4,92</b> |
| LUGO                                 | 12,90                     | 3,00                       | -                          | 4,00                        | <b>8,21</b> |
| OURENSE                              | 4,00                      | 2,90                       | -                          |                             | <b>3,41</b> |
| PONTEVEDRA                           | -                         | 2,98                       | 3,00                       | 2,94                        | <b>2,97</b> |
| COMUNIDADE AUTÓNOMA/ INTERPROV. C.A. |                           | 2,50                       | -                          | 2,48                        | <b>2,49</b> |
| <b>TOTAL GALICIA</b>                 | <b>6,05</b>               | <b>2,92</b>                | <b>2,73</b>                | <b>2,85</b>                 | <b>3,82</b> |

Fonte: Consello Galego de Relacións Laborais. Elaboración propia.

**MEDIA PONDERADA DO INCREMENTO SALARIAL PACTADO**  
**ABRIL 2025**

|                                      | CONVENIOS ASINADOS SECTOR | CONVENIOS REVISADOS SECTOR | CONVENIOS ASINADOS EMPRESA | CONVENIOS REVISADOS EMPRESA | MEDIA TOTAL |
|--------------------------------------|---------------------------|----------------------------|----------------------------|-----------------------------|-------------|
| A CORUÑA                             | -                         | 2,32                       | 3,00                       | 3,72                        | <b>2,33</b> |
| LUGO                                 | 2,75                      | 2,80                       |                            |                             | <b>2,78</b> |
| OURENSE                              | -                         | -                          | 3,00                       | 4,41                        | <b>3,09</b> |
| PONTEVEDRA                           | 4,89                      | 3,00                       | 2,20                       | 2,80                        | <b>3,15</b> |
| COMUNIDADE AUTÓNOMA/ INTERPROV. C.A. | 2,80                      | 2,88                       | -                          | 3,50                        | <b>2,90</b> |
| <b>TOTAL GALICIA</b>                 | <b>4,08</b>               | <b>2,65</b>                | <b>2,41</b>                | <b>2,84</b>                 | <b>2,78</b> |

Fonte: Consello Galego de Relacións Laborais. Elaboración propia.

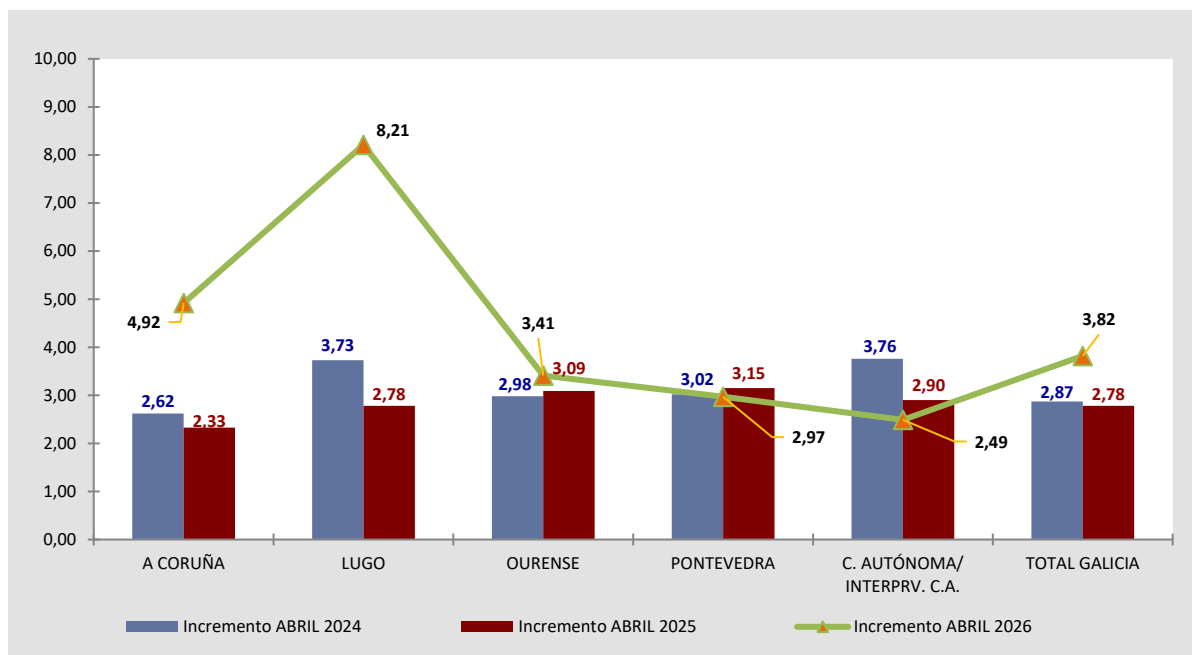
**MEDIA PONDERADA DO INCREMENTO SALARIAL PACTADO**  
**ABRIL 2024**

|                                      | CONVENIOS ASINADOS SECTOR | CONVENIOS REVISADOS SECTOR | CONVENIOS ASINADOS EMPRESA | CONVENIOS REVISADOS EMPRESA | MEDIA TOTAL |
|--------------------------------------|---------------------------|----------------------------|----------------------------|-----------------------------|-------------|
| A CORUÑA                             | -                         | 2,63                       | 1,88                       | 4,60                        | <b>2,62</b> |
| LUGO                                 | -                         | 3,78                       | 1,21                       |                             | <b>3,73</b> |
| OURENSE                              | -                         | 2,93                       | 3,93                       |                             | <b>2,98</b> |
| PONTEVEDRA                           | 3,00                      | 3,01                       | 3,16                       | 3,68                        | <b>3,02</b> |
| COMUNIDADE AUTÓNOMA/ INTERPROV. C.A. | 4,00                      | 3,10                       | 3,50                       | 3,00                        | <b>3,76</b> |
| <b>TOTAL GALICIA</b>                 | <b>3,45</b>               | <b>2,85</b>                | <b>2,89</b>                | <b>3,39</b>                 | <b>2,87</b> |

Fonte: Consello Galego de Relacións Laborais. Elaboración propia.



## COMPARATIVA INCREMENTO SALARIAL ABRIL 2026 - ABRIL 2025 - ABRIL 2024



Fonte: Consello Galego de Relacións Laborais. Elaboración propia.

|                                | Incremento<br>ABRIL 2024 | Incremento<br>ABRIL 2025 | Incremento<br>ABRIL 2026 |
|--------------------------------|--------------------------|--------------------------|--------------------------|
| A CORUÑA                       | 2,62                     | 2,33                     | 4,92                     |
| LUGO                           | 3,73                     | 2,78                     | 8,21                     |
| OURENSE                        | 2,98                     | 3,09                     | 3,41                     |
| PONTEVEDRA                     | 3,02                     | 3,15                     | 2,97                     |
| C. AUTÓNOMA/<br>INTERPRV. C.A. | 3,76                     | 2,90                     | 2,49                     |
| <b>TOTAL GALICIA</b>           | <b>2,87</b>              | <b>2,78</b>              | <b>3,82</b>              |

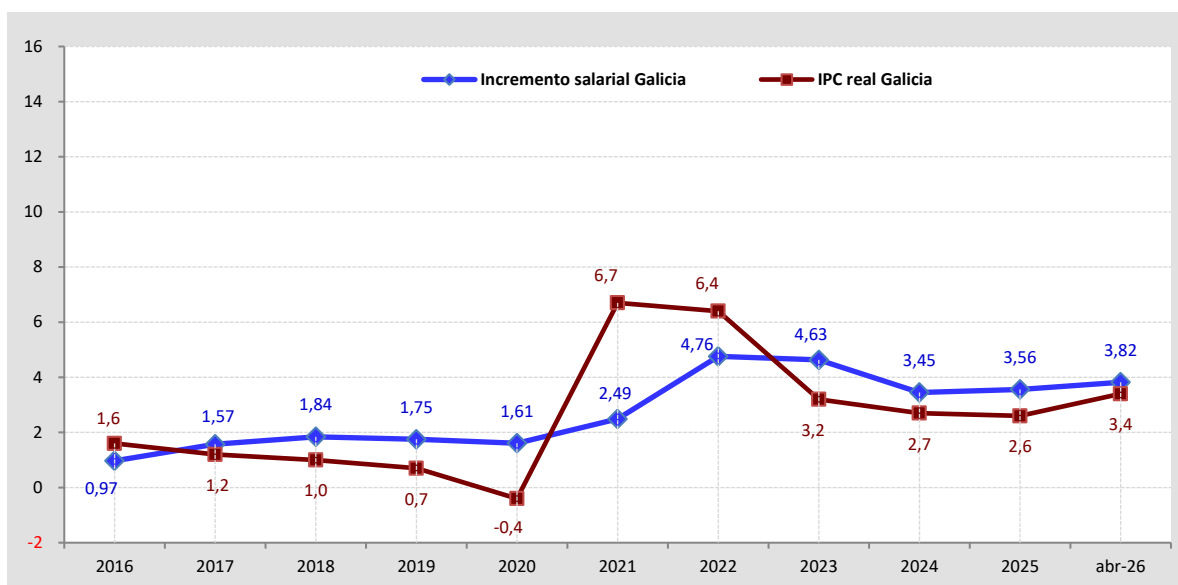
Fonte: Consello Galego de Relacións Laborais. Elaboración propia.



## EVOLUCIÓN DO INCREMENTO SALARIAL PACTADO E O IPC EN GALICIA

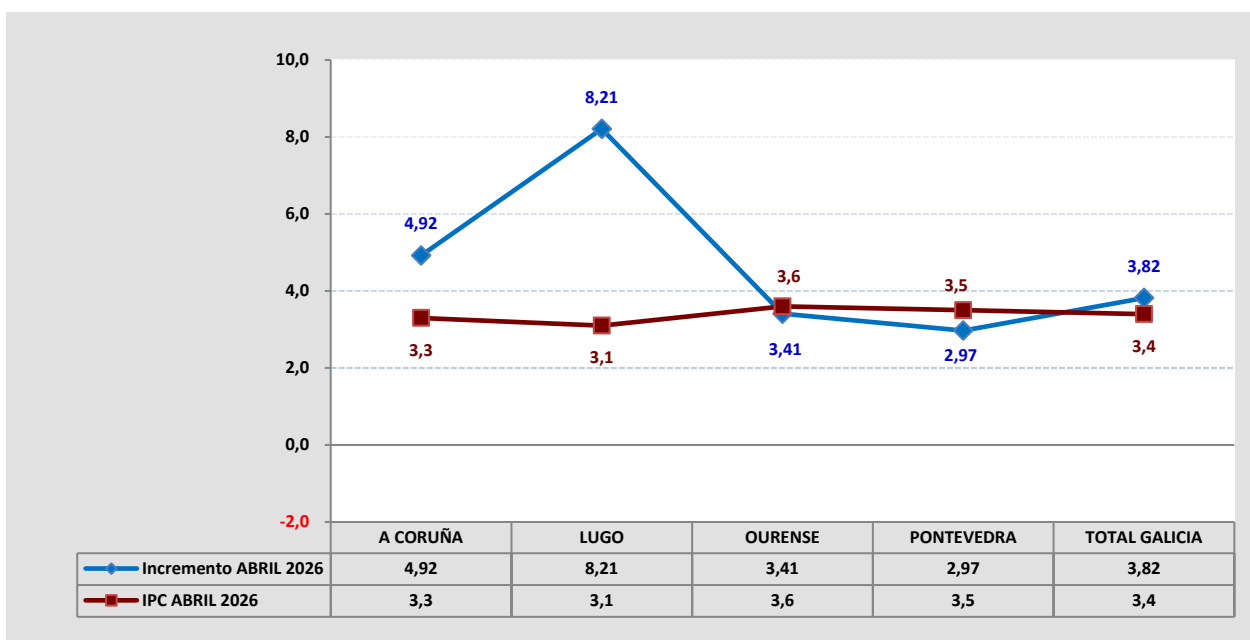
|                                    | 2016 | 2017 | 2018 | 2019 | 2020 | 2021 | 2022 | 2023 | 2024 | 2025 | abr-26 |
|------------------------------------|------|------|------|------|------|------|------|------|------|------|--------|
| <b>Incremento salarial Galicia</b> | 0,97 | 1,57 | 1,84 | 1,75 | 1,61 | 2,49 | 4,76 | 4,63 | 3,45 | 3,56 | 3,82   |
| <b>IPC real Galicia</b>            | 1,6  | 1,2  | 1,0  | 0,7  | -0,4 | 6,7  | 6,4  | 3,2  | 2,7  | 2,6  | 3,4    |

Fonte: Consello Galego de Relacións Laborais e INE.



Fonte: Consello Galego de Relacións Laborais e INE.

## COMPARATIVA INCREMENTO SALARIAL ABRIL 2026 - IPC ABRIL 2026 POR PROVINCIAS



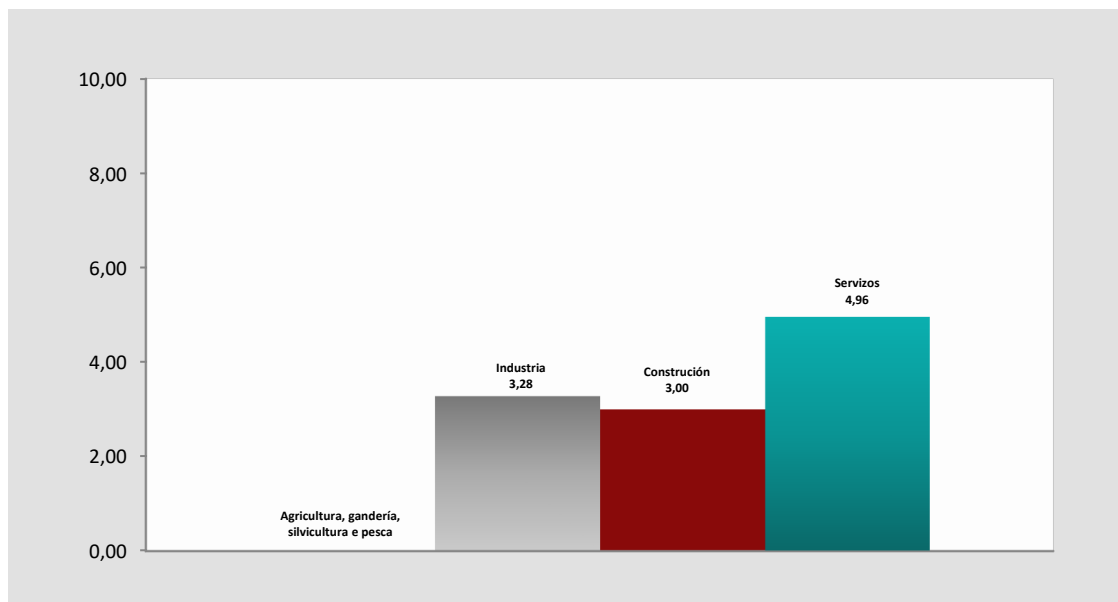
Fonte: Consello Galego de Relacións Laborais e INE.



## MEDIA PONDERADA POR SECTORES DE ACTIVIDADE ABRIL 2026 - INCREMENTO INICIAL

|   | COMUNIDADE<br>AUTÓNOMA/<br>INTERPRV. C.A. | A CORUÑA    | LUGO        | OURENSE     | PONTEVEDRA  | TOTAL       |
|---|---|-------------|-------------|-------------|-------------|-------------|
| Agricultura,<br>gandería,<br>silvicultura e pesca | -   | -           | -           | -           | -           | -           |
| Industria   | 2,47                                      | 2,43        | 3,00        | 4,00        | 2,93        | 3,28        |
| Construción                                       | -   | -           | 3,00        | -           | 3,00        | 3,00        |
| Servizos  | 2,51                                      | 5,06        | 12,11       | 2,90        | 2,71        | 4,96        |
| <b>TOTAL</b>                                      | <b>2,49</b>                               | <b>4,92</b> | <b>8,21</b> | <b>3,41</b> | <b>2,97</b> | <b>3,82</b> |

Fonte: Consello Galego de Relacións Laborais. Elaboración propia.



Fonte: Consello Galego de Relacións Laborais. Elaboración propia.



**COMPARATIVA INCREMENTO SALARIAL POR SECTORES DE ACTIVIDADE  
ABRIL 2026 - ABRIL 2025 - ABRIL 2024**

**MEDIA PONDERADA POR SECTORES DE ACTIVIDADE  
ABRIL 2026**

|  | COMUNIDADE AUTÓNOMA/ INTERPRV. C.A. | A CORUÑA    | LUGO        | OURENSE     | PONTEVEDRA  | TOTAL       |
|--|-------------------------------------|-------------|-------------|-------------|-------------|-------------|
| Agricultura, ganadería, silvicultura e pesca | -                                   | -           | -           | -           | -           | -           |
| Industria                                    | 2,47                                | 2,43        | 3,00        | 4,00        | 2,93        | 3,28        |
| Construción                                  | -                                   | -           | 3,00        | -           | 3,00        | 3,00        |
| Servizos                                     | 2,51                                | 5,06        | 12,11       | 2,90        | 2,71        | 4,96        |
| <b>TOTAL</b>                                 | <b>2,49</b>                         | <b>4,92</b> | <b>8,21</b> | <b>3,41</b> | <b>2,97</b> | <b>3,82</b> |

Fonte: Consello Galego de Relacións Laborais. Elaboración propia.

**MEDIA PONDERADA POR SECTORES DE ACTIVIDADE  
ABRIL 2025**

|  | COMUNIDADE AUTÓNOMA/ INTERPRV. C.A. | A CORUÑA    | LUGO        | OURENSE     | PONTEVEDRA  | TOTAL       |
|--|-------------------------------------|-------------|-------------|-------------|-------------|-------------|
| Agricultura, ganadería, silvicultura e pesca | -                                   | -           | -           | -           | -           | -           |
| Industria                                    | -                                   | 1,77        | 2,77        | -           | 3,14        | 2,72        |
| Construción                                  | -                                   | -           | -           | -           | -           | -           |
| Servizos                                     | 2,90                                | 3,00        | 2,80        | 3,09        | 3,57        | 3,00        |
| <b>TOTAL</b>                                 | <b>2,90</b>                         | <b>2,33</b> | <b>2,78</b> | <b>3,09</b> | <b>3,15</b> | <b>2,78</b> |

Fonte: Consello Galego de Relacións Laborais. Elaboración propia.

**MEDIA PONDERADA POR SECTORES DE ACTIVIDADE  
ABRIL 2024**

|  | COMUNIDADE AUTÓNOMA/ INTERPRV. C.A. | A CORUÑA    | LUGO        | OURENSE     | PONTEVEDRA  | TOTAL       |
|--|-------------------------------------|-------------|-------------|-------------|-------------|-------------|
| Agricultura, ganadería, silvicultura e pesca | 3,00                                | -           | -           | -           | -           | 3,00        |
| Industria                                    | -                                   | 2,11        | 4,90        | 4,00        | 3,01        | 2,86        |
| Construción                                  | -                                   | 2,75        | 2,75        | 2,75        | -           | 2,75        |
| Servizos                                     | 3,84                                | 2,95        | 2,97        | 3,10        | 3,05        | 3,06        |
| <b>TOTAL</b>                                 | <b>3,76</b>                         | <b>2,62</b> | <b>3,73</b> | <b>2,98</b> | <b>3,02</b> | <b>2,87</b> |

Fonte: Consello Galego de Relacións Laborais. Elaboración propia.



## CONVENIOS COLECTIVOS ASINADOS E REVISADOS

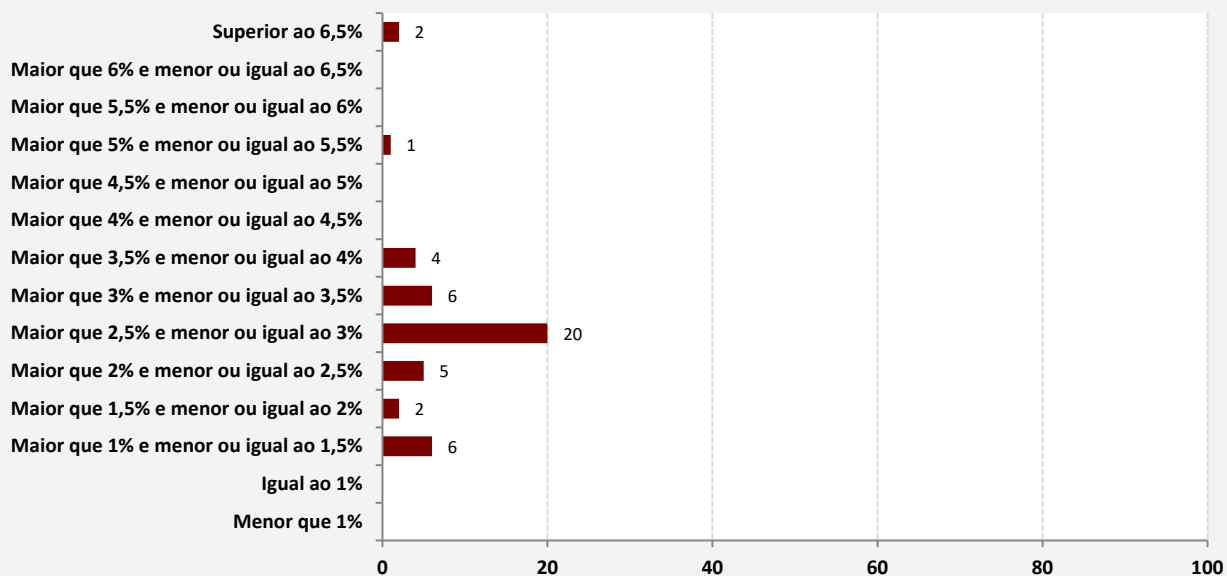
Por tramo de aumento salarial pactado. Incremento final.

Porcentaxe sobre o total negociado. Galicia. Abril 2026.

| Aumento salarial                                 | Convenios/<br>Revisións | % sobre<br>o total | Empresas      | % sobre<br>o total | Traballadores/as | % sobre<br>o total |
|--|-------------------------|--------------------|---------------|--------------------|------------------|--------------------|
| <b>Total convenios asinados e revisados</b>      | <b>51</b>               |                    | <b>11.308</b> |                    | <b>80.948</b>    |                    |
| <b>Subtotal de convenios con incremento en %</b> | <b>46</b>               | <b>90,20%</b>      | <b>8.351</b>  | <b>73,85%</b>      | <b>73.817</b>    | <b>91,19%</b>      |
| Menor que 1%                                     |                         | 0,00%              |               | 0,00%              |                  | 0,00%              |
| Igual ao 1%                                      |                         | 0,00%              |               | 0,00%              |                  | 0,00%              |
| Maior que 1% e menor ou igual ao 1,5%            | 6                       | 11,76%             | 6             | 0,05%              | 296              | 0,37%              |
| Maior que 1,5% e menor ou igual ao 2%            | 2                       | 3,92%              | 16            | 0,14%              | 550              | 0,68%              |
| Maior que 2% e menor ou igual ao 2,5%            | 5                       | 9,80%              | 79            | 0,70%              | 6.230            | 7,70%              |
| Maior que 2,5% e menor ou igual ao 3%            | 20                      | 39,22%             | 6.084         | 53,80%             | 44.100           | 54,48%             |
| Maior que 3% e menor ou igual ao 3,5%            | 6                       | 11,76%             | 6             | 0,05%              | 627              | 0,77%              |
| Maior que 3,5% e menor ou igual ao 4%            | 4                       | 7,84%              | 1.003         | 8,87%              | 7.373            | 9,11%              |
| Maior que 4% e menor ou igual ao 4,5%            |                         | 0,00%              |               | 0,00%              |                  | 0,00%              |
| Maior que 4,5% e menor ou igual ao 5%            |                         | 0,00%              |               | 0,00%              |                  | 0,00%              |
| Maior que 5% e menor ou igual ao 5,5%            | 1                       | 1,96%              | 550           | 4,86%              | 11.000           | 13,59%             |
| Maior que 5,5% e menor ou igual ao 6%            |                         | 0,00%              |               | 0,00%              |                  | 0,00%              |
| Maior que 6% e menor ou igual ao 6,5%            |                         | 0,00%              |               | 0,00%              |                  | 0,00%              |
| Superior ao 6,5%                                 | 2                       | 3,92%              | 607           | 5,37%              | 3.641            | 4,50%              |

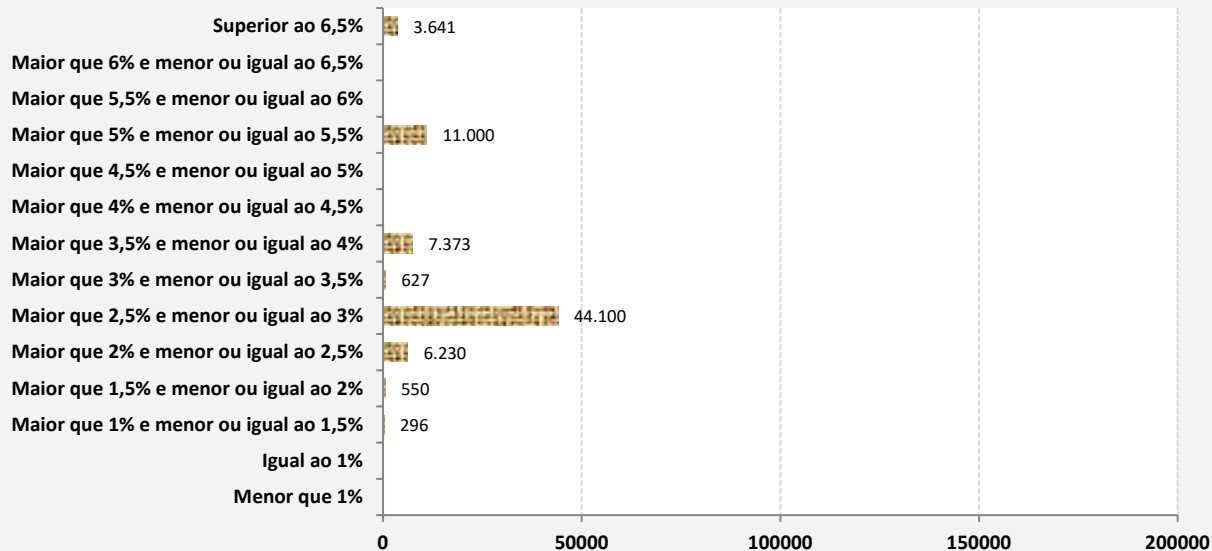
Fonte: Consello Galego de Relacións Laborais. Elaboración propia.

### CONVENIOS ASINADOS E REVISADOS SEGUNDO TRAMO DE INCREMENTO SALARIAL



Fonte: Consello Galego de Relacións Laborais. Elaboración propia.

### PERSOAS TRABALLADORAS AFECTADAS POR CONVENIOS ASINADOS E REVISADOS SEGUNDO TRAMO DE INCREMENTO SALARIAL



Fonte: Consello Galego de Relacións Laborais. Elaboración propia.



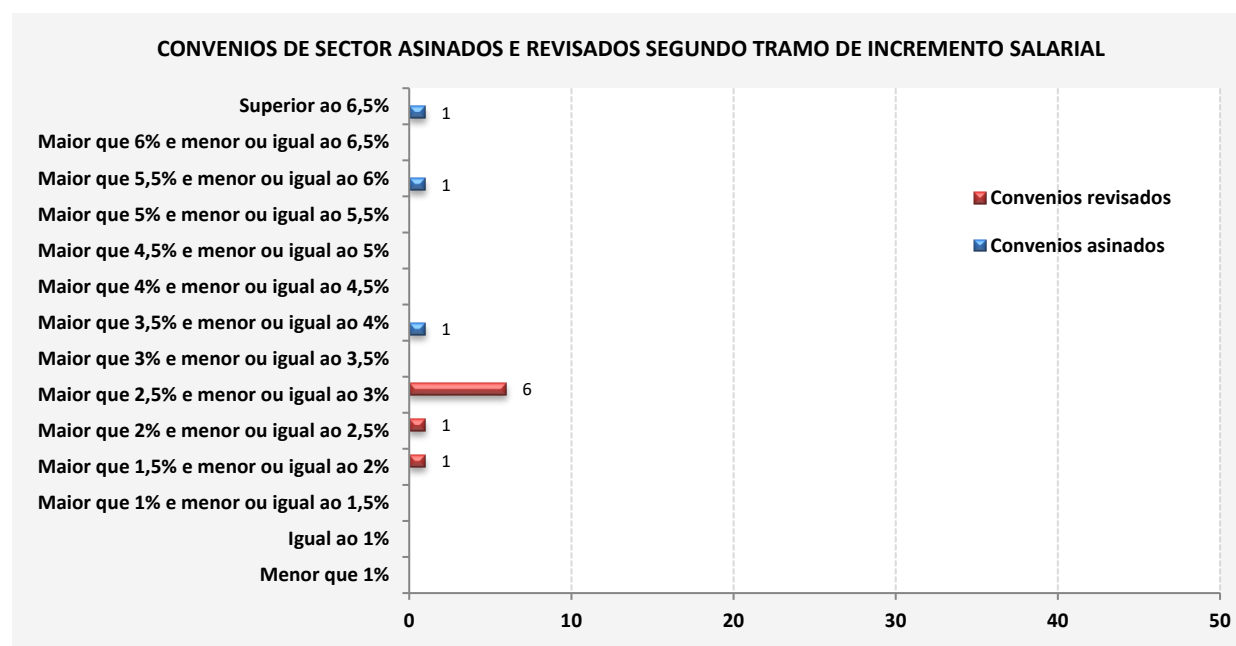
## CONVENIOS DE SECTOR ASINADOS E REVISADOS

Por tramo de aumento salarial pactado. Incremento final.

Porcentaxe sobre o total de sector negociado. Galicia. Abril 2026.

| Aumento salarial                                 | CONVENIOS DE SECTOR ASINADOS |                 |               |                 | CONVENIOS DE SECTOR REVISADOS |                 |               |                 |
|--|------------------------------|-----------------|---------------|-----------------|-------------------------------|-----------------|---------------|-----------------|
|  | Convenios Sector             | % sobre o total | Traballad.    | % sobre o total | Revisións Sector              | % sobre o total | Traballad.    | % sobre o total |
| <b>Total convenios sector</b>                    | <b>4</b>                     |                 | <b>28.190</b> |                 | <b>9</b>                      |                 | <b>41.771</b> |                 |
| <b>Subtotal de convenios con incremento en %</b> | <b>3</b>                     | <b>75%</b>      | <b>21.617</b> | <b>77%</b>      | <b>8</b>                      | <b>89%</b>      | <b>41.371</b> | <b>99%</b>      |
| Menor que 1%                                     |                              | 0,00%           |               | 0,00%           |                               | 0,00%           |               | 0,00%           |
| Igual ao 1%                                      |                              | 0,00%           |               | 0,00%           |                               | 0,00%           |               | 0,00%           |
| Maior que 1% e menor ou igual ao 1,5%            |                              | 0,00%           |               | 0,00%           |                               | 0,00%           |               | 0,00%           |
| Maior que 1,5% e menor ou igual ao 2%            |                              | 0,00%           |               | 0,00%           |                               | 0,00%           |               | 0,00%           |
| Maior que 2% e menor ou igual ao 2,5%            |                              | 0,00%           |               | 0,00%           |                               | 0,00%           |               | 0,00%           |
| Maior que 2,5% e menor ou igual ao 3%            |                              | 0,00%           |               | 0,00%           |                               | 0,00%           |               | 0,00%           |
| Maior que 3% e menor ou igual ao 3,5%            |                              | 0,00%           |               | 0,00%           |                               | 0,00%           |               | 0,00%           |
| Maior que 3,5% e menor ou igual ao 4%            | 1                            | 25,00%          | 7.000         | 24,83%          |                               | 0,00%           |               | 0,00%           |
| Maior que 4% e menor ou igual ao 4,5%            |                              | 0,00%           |               | 0,00%           |                               | 0,00%           |               | 0,00%           |
| Maior que 4,5% e menor ou igual ao 5%            |                              | 0,00%           |               | 0,00%           |                               | 0,00%           |               | 0,00%           |
| Maior que 5% e menor ou igual ao 5,5%            |                              | 0,00%           |               | 0,00%           |                               | 0,00%           |               | 0,00%           |
| Maior que 5,5% e menor ou igual ao 6%            | 1                            | 25,00%          | 11.000        | 39,02%          |                               | 0,00%           |               | 0,00%           |
| Maior que 6% e menor ou igual ao 6,5%            |                              | 0,00%           |               | 0,00%           |                               | 0,00%           |               | 0,00%           |
| Superior ao 6,5%                                 | 1                            | 25,00%          | 3.617         | 12,83%          |                               | 0,00%           |               | 0,00%           |

Fonte: Consello Galego de Relacións Laborais. Elaboración propia.





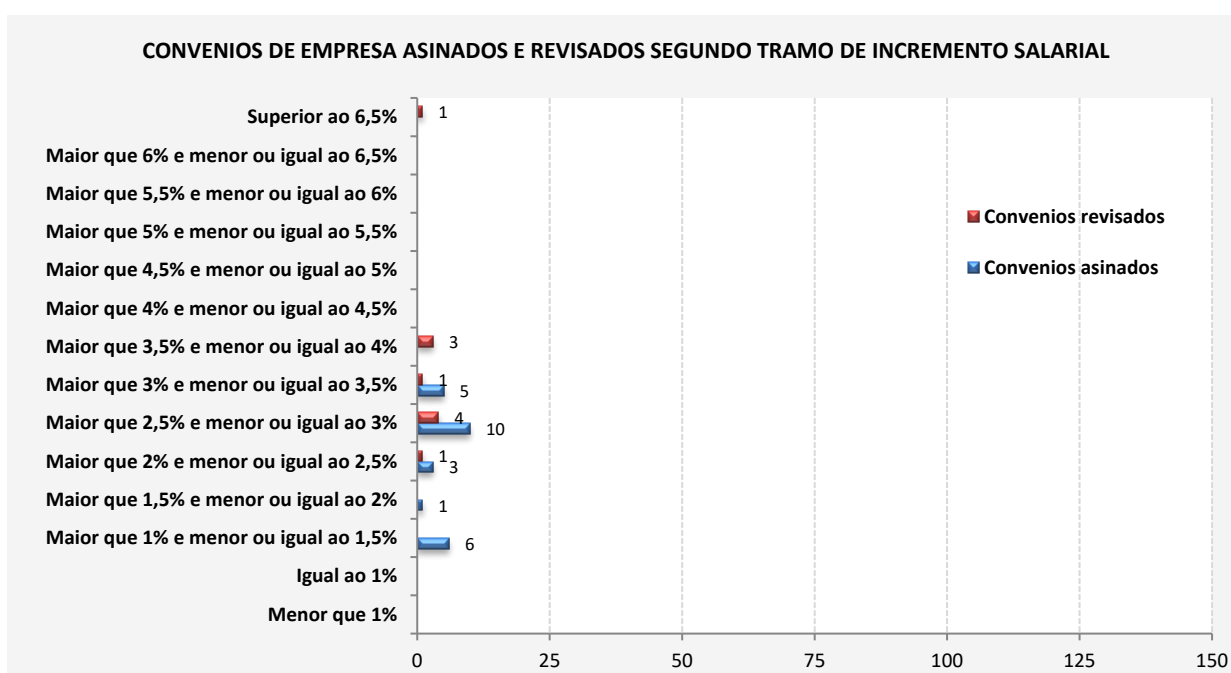
## CONVENIOS DE EMPRESA ASINADOS E REVISADOS

Por tramo de aumento salarial pactado. Incremento final.

Porcentaxe sobre o total de empresa negociado. Galicia. Abril 2026.

| Aumento salarial                                 | CONVENIOS DE EMPRESA ASINADOS |                 |              |                 | CONVENIOS DE EMPRESA REVISADOS |                 |              |                 |
|--|-------------------------------|-----------------|--------------|-----------------|--------------------------------|-----------------|--------------|-----------------|
|  | Convenios Empresa             | % sobre o total | Traballad.   | % sobre o total | Revisións Empresa              | % sobre o total | Traballad.   | % sobre o total |
| <b>Total convenios empresa</b>                   | <b>27</b>                     |                 | <b>2.203</b> |                 | <b>11</b>                      |                 | <b>8.784</b> |                 |
| <b>Subtotal de convenios con incremento en %</b> | <b>25</b>                     | <b>92,59%</b>   | <b>2.052</b> | <b>93,15%</b>   | <b>10</b>                      | <b>91%</b>      | <b>8.777</b> | <b>100%</b>     |
| Menor que 1%                                     |                               | 0,00%           |              | 0,00%           |                                | 0,00%           |              | 0,00%           |
| Igual ao 1%                                      |                               | 0,00%           |              | 0,00%           |                                | 0,00%           |              | 0,00%           |
| Maior que 1% e menor ou igual ao 1,5%            | 6                             | 22,22%          | 296          | 13,44%          |                                | 0,00%           |              | 0,00%           |
| Maior que 1,5% e menor ou igual ao 2%            | 1                             | 3,70%           | 50           | 2,27%           |                                | 0,00%           |              | 0,00%           |
| Maior que 2% e menor ou igual ao 2,5%            | 3                             | 11,11%          | 224          | 10,17%          | 1                              | 9,09%           | 2.095        | 23,85%          |
| Maior que 2,5% e menor ou igual ao 3%            | 10                            | 37,04%          | 899          | 40,81%          | 4                              | 36,36%          | 6.241        | 71,05%          |
| Maior que 3% e menor ou igual ao 3,5%            | 5                             | 18,52%          | 583          | 26,46%          | 1                              | 9,09%           | 44           | 0,50%           |
| Maior que 3,5% e menor ou igual ao 4%            |                               | 0,00%           |              | 0,00%           | 3                              | 27,27%          | 373          | 4,25%           |
| Maior que 4% e menor ou igual ao 4,5%            |                               | 0,00%           |              | 0,00%           |                                | 0,00%           |              | 0,00%           |
| Maior que 4,5% e menor ou igual ao 5%            |                               | 0,00%           |              | 0,00%           |                                | 0,00%           |              | 0,00%           |
| Maior que 5% e menor ou igual ao 5,5%            |                               | 0,00%           |              | 0,00%           |                                | 0,00%           |              | 0,00%           |
| Maior que 5,5% e menor ou igual ao 6%            |                               | 0,00%           |              | 0,00%           |                                | 0,00%           |              | 0,00%           |
| Maior que 6% e menor ou igual ao 6,5%            |                               | 0,00%           |              | 0,00%           |                                | 0,00%           |              | 0,00%           |
| Superior ao 6,5%                                 |                               | 0,00%           |              | 0,00%           | 1                              | 9,09%           | 24           | 0,27%           |

Fonte: Consello Galego de Relacións Laborais. Elaboración propia.





## CONVENIOS ASINADOS E REVISADOS CON CLÁUSULAS DE REVISIÓN SALARIAL ABRIL 2026

### CONVENIOS COLECTIVOS ASINADOS CON CLÁUSULA DE REVISIÓN SALARIAL

|                                  |               | EMPRESA |        | SECTOR |         | TOTAL  |         |
|----------------------------------|---------------|---------|--------|--------|---------|--------|---------|
|                                  |               | Nº      | %      | Nº     | %       | Nº     | %       |
| C. AUTÓNOMA /<br>INTERPROV. C.A. | Nº CONVENIOS  |         |        | 0      | 0,00%   | 0      | 0,00%   |
|                                  | Nº TRABALLAD. |         |        | 0      | 0,00%   | 0      | 0,00%   |
| A CORUÑA                         | Nº CONVENIOS  | 6       | 66,67% | 0      | 0,00%   | 6      | 60,00%  |
|                                  | Nº TRABALLAD. | 312     | 53,61% | 0      | 0,00%   | 312    | 2,69%   |
| LUGO                             | Nº CONVENIOS  |         |        | 1      | 100,00% | 1      | 100,00% |
|                                  | Nº TRABALLAD. |         |        | 3.617  | 100,00% | 3.617  | 100,00% |
| OURENSE                          | Nº CONVENIOS  |         |        | 1      | 100,00% | 1      | 100,00% |
|                                  | Nº TRABALLAD. |         |        | 7.000  | 100,00% | 7.000  | 100,00% |
| PONTEVEDRA                       | Nº CONVENIOS  | 11      | 61,11% |        |         | 11     | 61,11%  |
|                                  | Nº TRABALLAD. | 918     | 56,63% |        |         | 918    | 56,63%  |
| GALICIA                          | Nº CONVENIOS  | 17      | 62,96% | 2      | 50,00%  | 19     | 61,29%  |
|                                  | Nº TRABALLAD. | 1.230   | 55,83% | 10.617 | 37,66%  | 11.847 | 38,98%  |

Fonte: Consello Galego de Relacións Laborais. Elaboración propia.

### CONVENIOS COLECTIVOS REVISADOS CON CLÁUSULA DE REVISIÓN SALARIAL

|                                  |               | EMPRESA |        | SECTOR |         | TOTAL  |        |
|----------------------------------|---------------|---------|--------|--------|---------|--------|--------|
|                                  |               | Nº      | %      | Nº     | %       | Nº     | %      |
| C. AUTÓNOMA /<br>INTERPROV. C.A. | Nº CONVENIOS  | 1       | 50,00% | 1      | 50,00%  | 2      | 50,00% |
|                                  | Nº TRABALLAD. | 2.095   | 97,22% | 3.911  | 90,72%  | 6.006  | 92,89% |
| A CORUÑA                         | Nº CONVENIOS  | 0       | 0,00%  |        |         | 0      | 0,00%  |
|                                  | Nº TRABALLAD. | 0       | 0,00%  |        |         | 0      | 0,00%  |
| LUGO                             | Nº CONVENIOS  | 0       | 0,00%  | 3      | 100,00% | 3      | 75,00% |
|                                  | Nº TRABALLAD. | 0       | 0,00%  | 3.160  | 100,00% | 3.160  | 96,46% |
| OURENSE                          | Nº CONVENIOS  | 0       | 0,00%  | 1      | 100,00% | 1      | 50,00% |
|                                  | Nº TRABALLAD. | 0       | 0,00%  | 8.000  | 100,00% | 8.000  | 99,91% |
| PONTEVEDRA                       | Nº CONVENIOS  | 1       | 25,00% | 3      | 100,00% | 4      | 57,14% |
|                                  | Nº TRABALLAD. | 124     | 1,99%  | 26.300 | 100,00% | 26.424 | 81,22% |
| GALICIA                          | Nº CONVENIOS  | 2       | 18,18% | 8      | 88,89%  | 10     | 50,00% |
|                                  | Nº TRABALLAD. | 2.219   | 25,26% | 41.371 | 99,04%  | 43.590 | 86,22% |

Fonte: Consello Galego de Relacións Laborais. Elaboración propia.



**Evolución dos convenios colectivos asinados con cláusula de revisión salarial  
Por provincias. Galicia. 2018 - Abril 2026**

| Sector              | C. Autónoma/<br>Interprov. C.A. |            | A Coruña |             | Lugo     |              | Ourense  |              | Pontevedra |             | Galicia   |             |
|---------------------|---------------------------------|------------|----------|-------------|----------|--------------|----------|--------------|------------|-------------|-----------|-------------|
|                     | Nº                              | %          | Nº       | %           | Nº       | %            | Nº       | %            | Nº         | %           | Nº        | %           |
| 2018                | 1                               | 50,0       | 3        | 42,9        | 2        | 40,0         | 0        | 0,0          | 5          | 55,6        | 11        | 40,7        |
| 2019                | 0                               | 0,0        | 1        | 100,0       | 2        | 28,6         | 2        | 33,3         | 3          | 75,0        | 8         | 36,4        |
| 2020                | 2                               | 50,0       | 1        | 50,0        | 0        | 0,0          | -        | -            | 1          | 100,0       | 4         | 44,4        |
| 2021                | 0                               | 0,0        | 1        | 33,3        | 0        | 0,0          | 0        | 0,0          | 6          | 75,0        | 7         | 36,8        |
| 2022                | 0                               | 0,0        | 4        | 80,0        | 2        | 100,0        | 1        | 100,0        | 1          | 25,0        | 8         | 57,1        |
| 2023                | 1                               | 33,3       | 3        | 42,9        | 7        | 100,0        | 4        | 100,0        | 8          | 72,7        | 23        | 71,9        |
| 2024                | 1                               | 20,0       | 3        | 100,0       | 0        | 0,0          | 0        | 0,0          | 3          | 100,0       | 7         | 43,8        |
| 2025                | 0                               | 0,0        | 0        | 0,0         | 0        | 0,0          | 2        | 100,0        | 4          | 66,7        | 6         | 50,0        |
| <b>abr-26</b>       | <b>0</b>                        | <b>0,0</b> | <b>0</b> | <b>0,0</b>  | <b>1</b> | <b>100,0</b> | <b>1</b> | <b>100,0</b> | <b>-</b>   | <b>-</b>    | <b>2</b>  | <b>50,0</b> |
| <b>Empresa</b>      |                                 |            |          |             |          |              |          |              |            |             |           |             |
| 2018                | 2                               | 66,7       | 8        | 28,6        | 5        | 29,4         | 0        | 0,0          | 12         | 20,3        | 27        | 22,3        |
| 2019                | 2                               | 66,7       | 4        | 11,8        | 2        | 20,0         | 0        | 0,0          | 9          | 23,7        | 17        | 18,1        |
| 2020                | 2                               | 40,0       | 5        | 27,8        | 2        | 40,0         | 0        | 0,0          | 3          | 18,8        | 12        | 26,7        |
| 2021                | 0                               | 0,0        | 4        | 22,2        | 3        | 25,0         | 1        | 20,0         | 14         | 31,1        | 22        | 26,5        |
| 2022                | 1                               | 50,0       | 10       | 28,6        | 2        | 28,6         | 1        | 20,0         | 23         | 48,9        | 37        | 38,5        |
| 2023                | 2                               | 40,0       | 15       | 62,5        | 6        | 46,2         | 0        | 0,0          | 24         | 53,3        | 47        | 50,5        |
| 2024                | 3                               | 60,0       | 12       | 44,4        | 2        | 25,0         | 4        | 100,0        | 29         | 58,0        | 50        | 53,2        |
| 2025                | 2                               | 66,7       | 3        | 13,0        | 5        | 41,7         | 2        | 28,6         | 16         | 51,6        | 28        | 36,8        |
| <b>abr-26</b>       | <b>-</b>                        | <b>-</b>   | <b>6</b> | <b>66,7</b> | <b>-</b> | <b>-</b>     | <b>-</b> | <b>-</b>     | <b>11</b>  | <b>61,1</b> | <b>17</b> | <b>63,0</b> |
| <b>Total abr-26</b> | <b>0</b>                        | <b>0,0</b> | <b>6</b> | <b>60,0</b> | <b>1</b> | <b>100,0</b> | <b>1</b> | <b>100,0</b> | <b>11</b>  | <b>61,1</b> | <b>19</b> | <b>61,3</b> |

Fonte: Consello Galego de Relacións Laborais. Elaboración propia.

**Evolución dos convenios colectivos revisados con cláusula de revisión salarial  
Por provincias. Galicia. 2018 - Abril 2026**

| Sector              | C. Autónoma/<br>Interprov. C.A. |             | A Coruña |            | Lugo     |              | Ourense  |              | Pontevedra |              | Galicia   |             |
|---------------------|---------------------------------|-------------|----------|------------|----------|--------------|----------|--------------|------------|--------------|-----------|-------------|
|                     | Nº                              | %           | Nº       | %          | Nº       | %            | Nº       | %            | Nº         | %            | Nº        | %           |
| 2018                | 0                               | 0,0         | 5        | 100,0      | -        | -            | 1        | 100,0        | 1          | 100,0        | 7         | 77,8        |
| 2019                | 0                               | 0,0         | 3        | 50,0       | 1        | 100,0        | -        | -            | 3          | 50,0         | 7         | 43,8        |
| 2020                | 0                               | 0,0         | 0        | 0,0        | 1        | 100,0        | 1        | 50,0         | 1          | 33,3         | 3         | 27,3        |
| 2021                | 1                               | 50,0        | -        | -          | 1        | 50,0         | -        | -            | -          | -            | 2         | 50,0        |
| 2022                | 1                               | 25,0        | 1        | 50,0       | 0        | 0,0          | -        | -            | 1          | 100,0        | 3         | 37,5        |
| 2023                | 1                               | 25,0        | 3        | 75,0       | 1        | 50,0         | 1        | 50,0         | 0          | 0,0          | 6         | 42,9        |
| 2024                | 0                               | 0,0         | 4        | 57,1       | 6        | 75,0         | 1        | 33,3         | 4          | 66,7         | 15        | 55,6        |
| 2025                | 1                               | 20,0        | 4        | 100,0      | 2        | 100,0        | 1        | 100,0        | 2          | 100,0        | 10        | 71,4        |
| <b>abr-26</b>       | <b>1</b>                        | <b>50,0</b> | <b>-</b> | <b>-</b>   | <b>3</b> | <b>100,0</b> | <b>1</b> | <b>100,0</b> | <b>3</b>   | <b>100,0</b> | <b>8</b>  | <b>88,9</b> |
| <b>Empresa</b>      |                                 |             |          |            |          |              |          |              |            |              |           |             |
| 2018                | 0                               | 0,0         | 1        | 20,0       | 0        | 0,0          | 0        | 0,0          | 0          | 0,0          | 1         | 5,0         |
| 2019                | 0                               | 0,0         | 2        | 28,6       | 0        | 0,0          | 0        | 0,0          | 4          | 25,0         | 6         | 19,4        |
| 2020                | -                               | -           | 0        | 0,0        | 0        | 0,0          | 0        | 0,0          | 0          | 0,0          | 0         | 0,0         |
| 2021                | -                               | -           | 1        | 50,0       | 0        | 0,0          | 0        | 0,0          | 1          | 20,0         | 2         | 20,0        |
| 2022                | 0                               | 0,0         | 0        | 0,0        | 0        | 0,0          | 0        | 0,0          | 3          | 50,0         | 3         | 23,1        |
| 2023                | 0                               | 0,0         | 4        | 80,0       | -        | -            | 0        | 0,0          | 1          | 12,5         | 5         | 29,4        |
| 2024                | 1                               | 33,3        | 2        | 33,3       | 0        | 0,0          | 0        | 0,0          | 0          | 0,0          | 3         | 15,8        |
| 2025                | 0                               | 0,0         | 1        | 20,0       | 0        | 0,0          | 0        | 0,0          | 0          | 0,0          | 1         | 7,7         |
| <b>abr-26</b>       | <b>1</b>                        | <b>50,0</b> | <b>0</b> | <b>0,0</b> | <b>0</b> | <b>0,0</b>   | <b>0</b> | <b>0,0</b>   | <b>1</b>   | <b>25,0</b>  | <b>2</b>  | <b>18,2</b> |
| <b>Total abr-26</b> | <b>2</b>                        | <b>50,0</b> | <b>0</b> | <b>0,0</b> | <b>3</b> | <b>75,0</b>  | <b>1</b> | <b>50,0</b>  | <b>4</b>   | <b>57,1</b>  | <b>10</b> | <b>50,0</b> |

Fonte: Consello Galego de Relacións Laborais. Elaboración propia.

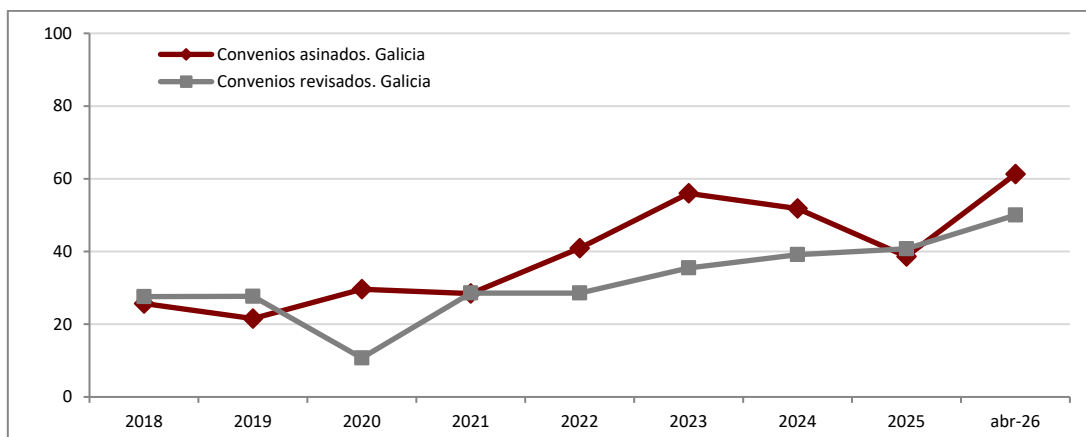


### CONVENIOS ASINADOS E REVISADOS CON CLÁUSULA DE REVISIÓN SALARIAL (%)

PERÍODO 2018 - Abril 2026

| Cláusulas revisión salarial<br>(Porcentaxe convenios) | Período de referencia |       |       |       |       |       |       |       |        |
|---|-----------------------|-------|-------|-------|-------|-------|-------|-------|--------|
|   | 2018                  | 2019  | 2020  | 2021  | 2022  | 2023  | 2024  | 2025  | abr-26 |
| Convenios asinados. Galicia                           | 25,68                 | 21,55 | 29,63 | 28,43 | 40,91 | 56,00 | 51,82 | 38,64 | 61,29  |
| Convenios revisados. Galicia                          | 27,59                 | 27,66 | 10,71 | 28,57 | 28,57 | 35,48 | 39,13 | 40,74 | 50,00  |

Fonte: Consello Galego de Relacións Laborais. Elaboración propia.

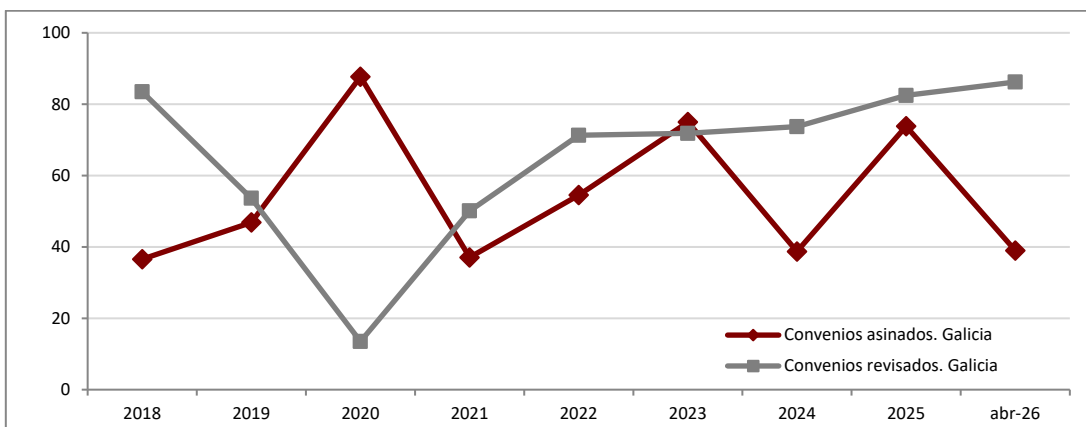


### PERSOAS TRABALLADORAS AFECTADAS POR CONVENIOS ASINADOS E REVISADOS CON CLÁUSULA DE REVISIÓN SALARIAL (%)

PERÍODO 2018 - Abril 2026

| Cláusulas revisión salarial<br>(Porcentaxe traballadores/as) | Período de referencia |       |       |       |       |       |       |       |        |
|--|-----------------------|-------|-------|-------|-------|-------|-------|-------|--------|
|  | 2018                  | 2019  | 2020  | 2021  | 2022  | 2023  | 2024  | 2025  | abr-26 |
| Convenios asinados. Galicia                                  | 36,57                 | 46,86 | 87,69 | 37,05 | 54,54 | 74,99 | 38,71 | 73,83 | 38,98  |
| Convenios revisados. Galicia                                 | 83,46                 | 53,63 | 13,51 | 50,09 | 71,29 | 71,82 | 73,70 | 82,45 | 86,22  |

Fonte: Consello Galego de Relacións Laborais. Elaboración propia.





**COMPARATIVA CONVENIOS ASINADOS CON CLÁUSULAS DE REVISIÓN SALARIAL  
ABRIL 2026 - ABRIL 2025 - ABRIL 2024**

**CONVENIOS COLECTIVOS ASINADOS CON CLÁUSULA DE REVISIÓN SALARIAL**

**ABRIL 2026**

|                                  |               | EMPRESA |        | SECTOR |         | TOTAL  |         |
|----------------------------------|---------------|---------|--------|--------|---------|--------|---------|
|                                  |               | Nº      | %      | Nº     | %       | Nº     | %       |
| C. AUTÓNOMA /<br>INTERPROV. C.A. | Nº CONVENIOS  |         |        | 0      | 0,00%   | 0      | 0,00%   |
|                                  | Nº TRABALLAD. |         |        | 0      | 0,00%   | 0      | 0,00%   |
| A CORUÑA                         | Nº CONVENIOS  | 6       | 66,67% | 0      | 0,00%   | 6      | 60,00%  |
|                                  | Nº TRABALLAD. | 312     | 53,61% | 0      | 0,00%   | 312    | 2,69%   |
| LUGO                             | Nº CONVENIOS  |         |        | 1      | 100,00% | 1      | 100,00% |
|                                  | Nº TRABALLAD. |         |        | 3.617  | 100,00% | 3.617  | 100,00% |
| OURENSE                          | Nº CONVENIOS  |         |        | 1      | 100,00% | 1      | 100,00% |
|                                  | Nº TRABALLAD. |         |        | 7.000  | 100,00% | 7.000  | 100,00% |
| PONTEVEDRA                       | Nº CONVENIOS  | 11      | 61,11% |        |         | 11     | 61,11%  |
|                                  | Nº TRABALLAD. | 918     | 56,63% |        |         | 918    | 56,63%  |
| GALICIA                          | Nº CONVENIOS  | 17      | 62,96% | 2      | 50,00%  | 19     | 61,29%  |
|                                  | Nº TRABALLAD. | 1.230   | 55,83% | 10.617 | 37,66%  | 11.847 | 38,98%  |

Fonte: Consello Galego de Relacións Laborais. Elaboración propia.

**CONVENIOS COLECTIVOS ASINADOS CON CLÁUSULA DE REVISIÓN SALARIAL**

**ABRIL 2025**

|                                  |               | EMPRESA |        | SECTOR |        | TOTAL |        |
|----------------------------------|---------------|---------|--------|--------|--------|-------|--------|
|                                  |               | Nº      | %      | Nº     | %      | Nº    | %      |
| C. AUTÓNOMA /<br>INTERPROV. C.A. | Nº CONVENIOS  |         |        | 0      | 0,00%  | 0     | 0,00%  |
|                                  | Nº TRABALLAD. |         |        | 0      | 0,00%  | 0     | 0,00%  |
| A CORUÑA                         | Nº CONVENIOS  | 0       | 0,00%  |        |        | 0     | 0,00%  |
|                                  | Nº TRABALLAD. | 0       | 0,00%  |        |        | 0     | 0,00%  |
| LUGO                             | Nº CONVENIOS  | 0       | 0,00%  | 0      | 0,00%  | 0     | 0,00%  |
|                                  | Nº TRABALLAD. | 0       | 0,00%  | 0      | 0,00%  | 0     | 0,00%  |
| OURENSE                          | Nº CONVENIOS  | 1       | 50,00% |        |        | 1     | 50,00% |
|                                  | Nº TRABALLAD. | 136     | 65,38% |        |        | 136   | 65,38% |
| PONTEVEDRA                       | Nº CONVENIOS  | 7       | 63,64% | 1      | 50,00% | 8     | 61,54% |
|                                  | Nº TRABALLAD. | 1.511   | 70,25% | 4.067  | 95,20% | 5.578 | 86,84% |
| GALICIA                          | Nº CONVENIOS  | 8       | 42,11% | 1      | 25,00% | 9     | 39,13% |
|                                  | Nº TRABALLAD. | 1.647   | 60,31% | 4.067  | 59,18% | 5.714 | 59,50% |

Fonte: Consello Galego de Relacións Laborais. Elaboración propia.

**CONVENIOS COLECTIVOS ASINADOS CON CLÁUSULA DE REVISIÓN SALARIAL**

**ABRIL 2024**

|                                  |               | EMPRESA |         | SECTOR |         | TOTAL |         |
|----------------------------------|---------------|---------|---------|--------|---------|-------|---------|
|                                  |               | Nº      | %       | Nº     | %       | Nº    | %       |
| C. AUTÓNOMA /<br>INTERPROV. C.A. | Nº CONVENIOS  | 1       | 100,00% | 1      | 50,00%  | 2     | 66,67%  |
|                                  | Nº TRABALLAD. | 59      | 100,00% | 2.026  | 23,56%  | 2.085 | 24,08%  |
| A CORUÑA                         | Nº CONVENIOS  | 3       | 37,50%  |        |         | 3     | 37,50%  |
|                                  | Nº TRABALLAD. | 636     | 63,47%  |        |         | 636   | 63,47%  |
| LUGO                             | Nº CONVENIOS  | 0       | 0,00%   |        |         | 0     | 0,00%   |
|                                  | Nº TRABALLAD. | 0       | 0,00%   |        |         | 0     | 0,00%   |
| OURENSE                          | Nº CONVENIOS  | 2       | 100,00% |        |         | 2     | 100,00% |
|                                  | Nº TRABALLAD. | 382     | 100,00% |        |         | 382   | 100,00% |
| PONTEVEDRA                       | Nº CONVENIOS  | 9       | 47,37%  | 1      | 100,00% | 10    | 50,00%  |
|                                  | Nº TRABALLAD. | 1.346   | 37,16%  | 2.500  | 100,00% | 3.846 | 62,82%  |
| GALICIA                          | Nº CONVENIOS  | 15      | 46,88%  | 2      | 66,67%  | 17    | 48,57%  |
|                                  | Nº TRABALLAD. | 2.423   | 46,17%  | 4.526  | 40,78%  | 6.949 | 42,51%  |

Fonte: Consello Galego de Relacións Laborais. Elaboración propia.



**COMPARATIVA CONVENIOS REVISADOS CON CLÁUSULAS DE REVISIÓN SALARIAL  
ABRIL 2026 - ABRIL 2025 - ABRIL 2024**

**CONVENIOS COLECTIVOS REVISADOS CON CLÁUSULA DE REVISIÓN SALARIAL  
ABRIL 2026**

|                                  |               | EMPRESA |        | SECTOR |         | TOTAL  |        |
|----------------------------------|---------------|---------|--------|--------|---------|--------|--------|
|                                  |               | Nº      | %      | Nº     | %       | Nº     | %      |
| C. AUTÓNOMA /<br>INTERPROV. C.A. | Nº CONVENIOS  | 1       | 50,00% | 1      | 50,00%  | 2      | 50,00% |
|                                  | Nº TRABALLAD. | 2.095   | 97,22% | 3.911  | 90,72%  | 6.006  | 92,89% |
| A CORUÑA                         | Nº CONVENIOS  | 0       | 0,00%  |        |         | 0      | 0,00%  |
|                                  | Nº TRABALLAD. | 0       | 0,00%  |        |         | 0      | 0,00%  |
| LUGO                             | Nº CONVENIOS  | 0       | 0,00%  | 3      | 100,00% | 3      | 75,00% |
|                                  | Nº TRABALLAD. | 0       | 0,00%  | 3.160  | 100,00% | 3.160  | 96,46% |
| OURENSE                          | Nº CONVENIOS  | 0       | 0,00%  | 1      | 100,00% | 1      | 50,00% |
|                                  | Nº TRABALLAD. | 0       | 0,00%  | 8.000  | 100,00% | 8.000  | 99,91% |
| PONTEVEDRA                       | Nº CONVENIOS  | 1       | 25,00% | 3      | 100,00% | 4      | 57,14% |
|                                  | Nº TRABALLAD. | 124     | 1,99%  | 26.300 | 100,00% | 26.424 | 81,22% |
| GALICIA                          | Nº CONVENIOS  | 2       | 18,18% | 8      | 88,89%  | 10     | 50,00% |
|                                  | Nº TRABALLAD. | 2.219   | 25,26% | 41.371 | 99,04%  | 43.590 | 86,22% |

Fonte: Consello Galego de Relacións Laborais. Elaboración propia.

**CONVENIOS COLECTIVOS REVISADOS CON CLÁUSULA DE REVISIÓN SALARIAL  
ABRIL 2025**

|                                  |               | EMPRESA |       | SECTOR |         | TOTAL  |        |
|----------------------------------|---------------|---------|-------|--------|---------|--------|--------|
|                                  |               | Nº      | %     | Nº     | %       | Nº     | %      |
| C. AUTÓNOMA /<br>INTERPROV. C.A. | Nº CONVENIOS  | 0       | 0,00% | 0      | 0,00%   | 0      | 0,00%  |
|                                  | Nº TRABALLAD. | 0       | 0,00% | 0      | 0,00%   | 0      | 0,00%  |
| A CORUÑA                         | Nº CONVENIOS  | 0       | 0,00% | 3      | 100,00% | 3      | 50,00% |
|                                  | Nº TRABALLAD. | 0       | 0,00% | 33.900 | 100,00% | 33.900 | 99,47% |
| LUGO                             | Nº CONVENIOS  | 0       | 0,00% | 2      | 100,00% | 2      | 66,67% |
|                                  | Nº TRABALLAD. | 0       | 0,00% | 3.077  | 100,00% | 3.077  | 97,31% |
| OURENSE                          | Nº CONVENIOS  | 0       | 0,00% |        |         | 0      | 0,00%  |
|                                  | Nº TRABALLAD. | 0       | 0,00% |        |         | 0      | 0,00%  |
| PONTEVEDRA                       | Nº CONVENIOS  | 0       | 0,00% | 1      | 100,00% | 1      | 25,00% |
|                                  | Nº TRABALLAD. | 0       | 0,00% | 30.512 | 100,00% | 30.512 | 83,56% |
| GALICIA                          | Nº CONVENIOS  | 0       | 0,00% | 6      | 66,67%  | 6      | 33,33% |
|                                  | Nº TRABALLAD. | 0       | 0,00% | 67.489 | 97,46%  | 67.489 | 89,29% |

Fonte: Consello Galego de Relacións Laborais. Elaboración propia.

**CONVENIOS COLECTIVOS REVISADOS CON CLÁUSULA DE REVISIÓN SALARIAL  
ABRIL 2024**

|                                  |               | EMPRESA |         | SECTOR  |         | TOTAL   |        |
|----------------------------------|---------------|---------|---------|---------|---------|---------|--------|
|                                  |               | Nº      | %       | Nº      | %       | Nº      | %      |
| C. AUTÓNOMA /<br>INTERPROV. C.A. | Nº CONVENIOS  | 1       | 100,00% | 0       | 0,00%   | 1       | 50,00% |
|                                  | Nº TRABALLAD. | 264     | 100,00% | 0       | 0,00%   | 264     | 39,76% |
| A CORUÑA                         | Nº CONVENIOS  | 0       | 0,00%   | 4       | 80,00%  | 4       | 50,00% |
|                                  | Nº TRABALLAD. | 0       | 0,00%   | 68.900  | 99,17%  | 68.900  | 99,03% |
| LUGO                             | Nº CONVENIOS  | 0       | 0,00%   | 5       | 71,43%  | 5       | 62,50% |
|                                  | Nº TRABALLAD. | 0       | 0,00%   | 6.237   | 60,93%  | 6.237   | 60,42% |
| OURENSE                          | Nº CONVENIOS  | 0       | 0,00%   | 1       | 50,00%  | 1       | 33,33% |
|                                  | Nº TRABALLAD. | 0       | 0,00%   | 3.500   | 50,00%  | 3.500   | 49,91% |
| PONTEVEDRA                       | Nº CONVENIOS  | 0       | 0,00%   | 4       | 100,00% | 4       | 57,14% |
|                                  | Nº TRABALLAD. | 0       | 0,00%   | 33.324  | 100,00% | 33.324  | 99,66% |
| GALICIA                          | Nº CONVENIOS  | 1       | 11,11%  | 14      | 73,68%  | 15      | 53,57% |
|                                  | Nº TRABALLAD. | 264     | 45,83%  | 111.961 | 92,96%  | 112.225 | 92,74% |

Fonte: Consello Galego de Relacións Laborais. Elaboración propia.



## XORNADA PACTADA - ABRIL 2026

### Xornada pactada. Media ponderada. Abril 2026

| Xornada media (horas/ano) |                      |                 |
|---------------------------|----------------------|-----------------|
| Convenios de sector       | Convenios de empresa | TOTAL CONVENIOS |
| 1.747,10                  | 1.713,89             | 1.741,84        |

Fonte: Consello Galego de Relacións Laborais. Elaboración propia.

### Abril 2026

No cálculo da xornada só se teñen en conta os convenios asinados e revisados que a regulan de xeito anual. Dos 51 convenios asinados ou revisados ata o 30 de abril de 2026 sinálana deste xeito 37 (o 72,55%) Deles 10 son de sector (o 76,92% dos de sector asinados ou revisados ata o 30 de abril de 2026) e 27 son de empresa (o 71,05% dos de empresa asinados ou revisados ata o 30 de abril de 2026)

### TOTAL CONVENIOS. Xornada pactada. Media ponderada. ABRIL 2026 POR SECTORES ECONÓMICOS E PROVINCIAS

|                                   | Agricultura, gandería,<br>silvicultura e pesca | Industria       | Construción     | Servizos        |
|-----------------------------------|--|-----------------|-----------------|-----------------|
| C. AUTÓNOMA /<br>INTERPROVINCIAIS | -  | 1.712,00        | -               | 1.658,41        |
| A CORUÑA                          | -  | 1.721,61        | -               | 1.762,06        |
| LUGO                              | -  | 1.736,00        | 1.736,00        | 1.811,27        |
| OURENSE                           | -  | 1.776,00        | -               | -               |
| PONTEVEDRA                        | -  | 1.714,46        | 1.736,00        | 1.776,81        |
| <b>TOTAL GALICIA</b>              | -  | <b>1.739,26</b> | <b>1.736,00</b> | <b>1.752,07</b> |

Fonte: Consello Galego de Relacións Laborais. Elaboración propia.



## COMPARATIVA XORNADA PACTADA ABRIL 2026 - ABRIL 2025 - ABRIL 2024

### Xornada pactada. Media ponderada. Abril 2026

| Xornada media (horas/ano) |                      |                 |
|---------------------------|----------------------|-----------------|
| Convenios de sector       | Convenios de empresa | TOTAL CONVENIOS |
| 1.747,10                  | 1.713,89             | 1.741,84        |

Fonte: Consello Galego de Relacións Laborais. Elaboración propia.

#### Abril 2026

No cálculo da xornada só se teñen en conta os convenios asinados e revisados que a regulan de xeito anual. Dos 51 convenios asinados ou revisados ata o 30 de abril de 2026 sinálana deste xeito 37 (o 72,55%)  
Deles 10 son de sector (o 76,92% dos de sector asinados ou revisados ata o 30 de abril de 2026)  
e 27 son de empresa (o 71,05% dos de empresa asinados ou revisados ata o 30 de abril de 2026)

### Xornada pactada. Media ponderada. Abril 2025

| Xornada media (horas/ano) |                      |                 |
|---------------------------|----------------------|-----------------|
| Convenios de sector       | Convenios de empresa | TOTAL CONVENIOS |
| 1.766,44                  | 1.717,84             | 1.761,33        |

Fonte: Consello Galego de Relacións Laborais. Elaboración propia.

#### Abril 2025

No cálculo da xornada só se teñen en conta os convenios asinados e revisados que a regulan de xeito anual. Dos 41 convenios asinados ou revisados ata o 30 de abril de 2025 sinálana deste xeito 34 (o 82,93%)  
Deles 11 son de sector (o 84,62% dos de sector asinados ou revisados ata o 30 de abril de 2025)  
e 23 son de empresa (o 82,14% dos de empresa asinados ou revisados ata o 30 de abril de 2025)

### Xornada pactada. Media ponderada. Abril 2024

| Xornada media (horas/ano) |                      |                 |
|---------------------------|----------------------|-----------------|
| Convenios de sector       | Convenios de empresa | TOTAL CONVENIOS |
| 1.757,60                  | 1.735,98             | 1.756,67        |

Fonte: Consello Galego de Relacións Laborais. Elaboración propia.

#### Abril 2024

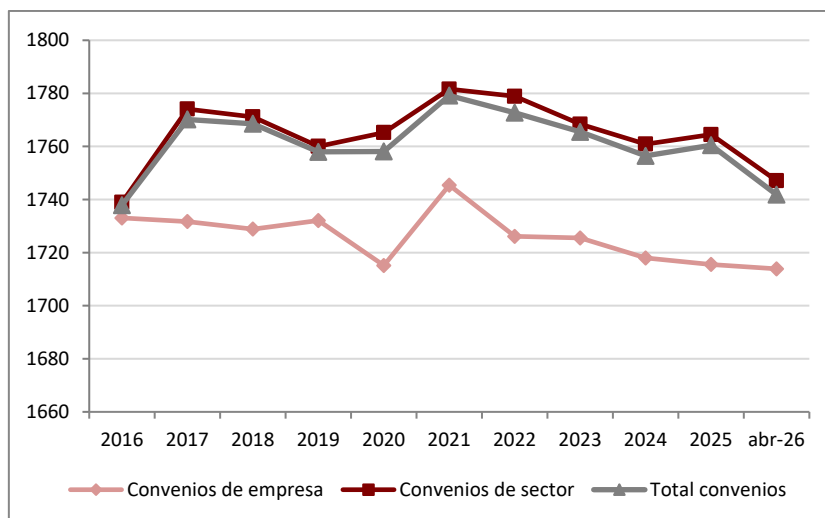
No cálculo da xornada só se teñen en conta os convenios asinados e revisados que a regulan de xeito anual. Dos 63 convenios asinados ou revisados ata o 30 de abril de 2024 sinálana deste xeito 47 (o 74,6%)  
Deles 18 son de sector (o 81,8% dos de sector asinados ou revisados ata o 30 de abril de 2024)  
e 29 son de empresa (o 70,7% dos de empresa asinados ou revisados ata o 30 de abril de 2024)



**Evolución da xornada media anual pactada. Galicia. 2016 - Abril 2026**  
**Total Convenios. Xornada pactada. Media ponderada**

|               | Convenios de empresa | Convenios de sector | Total convenios |
|---------------|----------------------|---------------------|-----------------|
| 2016          | 1.733,0              | 1.738,9             | 1.737,9         |
| 2017          | 1.731,7              | 1.774,1             | 1.770,2         |
| 2018          | 1.728,9              | 1.771,1             | 1.768,5         |
| 2019          | 1.732,1              | 1.760,0             | 1.758,0         |
| 2020          | 1.715,2              | 1.765,2             | 1.758,1         |
| 2021          | 1.745,4              | 1.781,6             | 1.779,2         |
| 2022          | 1.726,1              | 1.778,9             | 1.772,7         |
| 2023          | 1.725,5              | 1.768,4             | 1.765,5         |
| 2024          | 1.718,0              | 1.760,9             | 1.756,5         |
| 2025          | 1.715,5              | 1.764,5             | 1.760,5         |
| <b>abr-26</b> | <b>1.713,9</b>       | <b>1.747,1</b>      | <b>1.741,8</b>  |

Fonte: Consello Galego de Relacións Laborais. Elaboración propia.

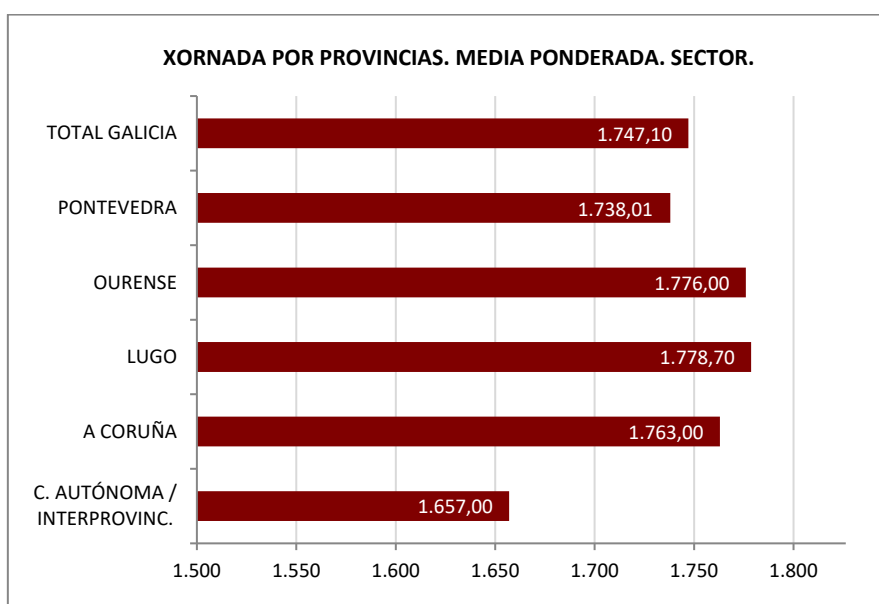
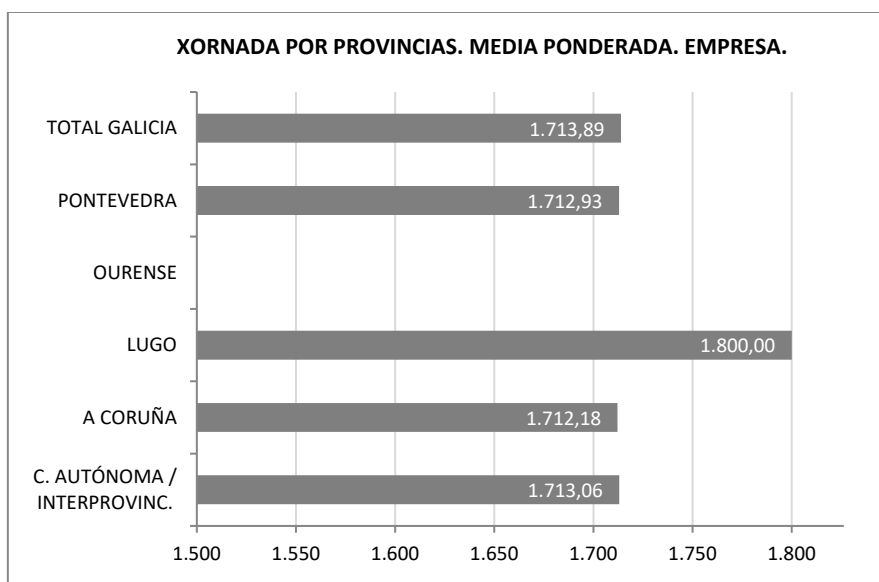




### XORNADA PACTADA POR PROVINCIAS. MEDIA PONDERADA. ABRIL 2026

|                             | EMPRESA         | SECTOR          | TOTAL           |
|-----------------------------|-----------------|-----------------|-----------------|
| C. AUTÓNOMA / INTERPROVINC. | 1.713,06        | 1.657,00        | 1.676,92        |
| A CORUÑA                    | 1.712,18        | 1.763,00        | 1.760,55        |
| LUGO                        | 1.800,00        | 1.778,70        | 1.779,06        |
| OURENSE                     |                 | 1.776,00        | 1.776,00        |
| PONTEVEDRA                  | 1.712,93        | 1.738,01        | 1.732,43        |
| <b>TOTAL GALICIA</b>        | <b>1.713,89</b> | <b>1.747,10</b> | <b>1.741,84</b> |

Fonte: Consello Galego de Relacións Laborais. Elaboración propia.





**COMPARATIVA XORNADA POR PROVINCIAS  
ABRIL 2026 - ABRIL 2025 - ABRIL 2024**

**XORNADA POR PROVINCIAS - ABRIL 2026**

|                          | EMPRESA         | SECTOR          | TOTAL           |
|--------------------------|-----------------|-----------------|-----------------|
| C. AUTÓNOMA / INTERPROV. | 1.713,06        | 1.657,00        | 1.676,92        |
| A CORUÑA                 | 1.712,18        | 1.763,00        | 1.760,55        |
| LUGO                     | 1.800,00        | 1.778,70        | 1.779,06        |
| OURENSE                  |                 | 1.776,00        | 1.776,00        |
| PONTEVEDRA               | 1.712,93        | 1.738,01        | 1.732,43        |
| <b>TOTAL GALICIA</b>     | <b>1.713,89</b> | <b>1.747,10</b> | <b>1.741,84</b> |

Fonte: Consello Galego de Relacións Laborais. Elaboración propia.

**XORNADA POR PROVINCIAS - ABRIL 2025**

|                          | EMPRESA         | SECTOR          | TOTAL           |
|--------------------------|-----------------|-----------------|-----------------|
| C. AUTÓNOMA / INTERPROV. | 1.750,00        | 1.725,61        | 1.726,64        |
| A CORUÑA                 | 1.752,38        | 1.770,41        | 1.770,21        |
| LUGO                     | 1.699,64        | 1.760,83        | 1.758,48        |
| OURENSE                  | 1.748,58        | -               | 1.748,58        |
| PONTEVEDRA               | 1.715,66        | 1.765,07        | 1.755,83        |
| <b>TOTAL GALICIA</b>     | <b>1.717,84</b> | <b>1.766,44</b> | <b>1.761,33</b> |

Fonte: Consello Galego de Relacións Laborais. Elaboración propia.

**XORNADA POR PROVINCIAS - ABRIL 2024**

|                          | EMPRESA         | SECTOR          | TOTAL           |
|--------------------------|-----------------|-----------------|-----------------|
| C. AUTÓNOMA / INTERPROV. | 1.722,94        | 1.792,00        | 1.782,50        |
| A CORUÑA                 | 1.749,32        | 1.752,79        | 1.752,75        |
| LUGO                     | 1.800,00        | 1.763,59        | 1.763,89        |
| OURENSE                  | 1.723,41        | 1.736,00        | 1.734,76        |
| PONTEVEDRA               | 1.733,75        | 1.765,97        | 1.762,77        |
| <b>TOTAL GALICIA</b>     | <b>1.735,98</b> | <b>1.757,60</b> | <b>1.756,67</b> |

Fonte: Consello Galego de Relacións Laborais. Elaboración propia.



**COMPARATIVA XORNADA POR SECTORES E PROVINCIAS  
ABRIL 2026 - ABRIL 2025 - ABRIL 2024**

**TOTAL CONVENIOS. Xornada pactada. Media ponderada. ABRIL 2026  
POR SECTORES ECONÓMICOS E PROVINCIAS**

|   | Agricultura, gandería,<br>silvicultura e pesca | Industria       | Construción     | Servizos        |
|---|--|-----------------|-----------------|-----------------|
| <b>C. AUTÓNOMA /<br/>INTERPROVINCIAIS</b> | -  | 1.712,00        | -               | 1.658,41        |
| <b>A CORUÑA</b>                           | -  | 1.721,61        | -               | 1.762,06        |
| <b>LUGO</b>                               | -  | 1.736,00        | 1.736,00        | 1.811,27        |
| <b>OURENSE</b>                            | -  | 1.776,00        | -               |                 |
| <b>PONTEVEDRA</b>                         | -  | 1.714,46        | 1.736,00        | 1.776,81        |
| <b>TOTAL GALICIA</b>                      | -  | <b>1.739,26</b> | <b>1.736,00</b> | <b>1.752,07</b> |

Fonte: Consello Galego de Relacións Laborais. Elaboración propia.

**TOTAL CONVENIOS. Xornada pactada. Media ponderada. ABRIL 2025  
POR SECTORES ECONÓMICOS E PROVINCIAS**

|   | Agricultura, gandería,<br>silvicultura e pesca | Industria       | Construción | Servizos        |
|---|--|-----------------|-------------|-----------------|
| <b>C. AUTÓNOMA /<br/>INTERPROVINCIAIS</b> | -  | -               | -           | 1.726,64        |
| <b>A CORUÑA</b>                           | -  | 1.752,01        | -           | 1.792,00        |
| <b>LUGO</b>                               | -  | 1.759,10        | -           | 1.755,42        |
| <b>OURENSE</b>                            | -  | -               | -           | 1.748,58        |
| <b>PONTEVEDRA</b>                         | -  | 1.755,92        | -           | 1.751,27        |
| <b>TOTAL GALICIA</b>                      | -  | <b>1.755,04</b> | -           | <b>1.782,84</b> |

Fonte: Consello Galego de Relacións Laborais. Elaboración propia.

**TOTAL CONVENIOS. Xornada pactada. Media ponderada. ABRIL 2024  
POR SECTORES ECONÓMICOS E PROVINCIAS**

|   | Agricultura, gandería,<br>silvicultura e pesca | Industria       | Construción     | Servizos        |
|---|--|-----------------|-----------------|-----------------|
| <b>C. AUTÓNOMA /<br/>INTERPROVINCIAIS</b> | 1.756,00                                       | -               | -               | 1.785,86        |
| <b>A CORUÑA</b>                           | -  | 1.750,91        | 1.736,00        | 1.791,30        |
| <b>LUGO</b>                               | -  | 1.758,96        | 1.736,00        | 1.789,25        |
| <b>OURENSE</b>                            | -  | 1.720,50        | 1.736,00        | 1.806,00        |
| <b>PONTEVEDRA</b>                         | -  | 1.766,59        | -               | 1.722,99        |
| <b>TOTAL GALICIA</b>                      | <b>1.756,00</b>                                | <b>1.760,50</b> | <b>1.736,00</b> | <b>1.781,72</b> |

Fonte: Consello Galego de Relacións Laborais. Elaboración propia.



## CONVENIOS COLECTIVOS ASINADOS E REVISADOS

Por tramo de xornada anual pactada. Porcentaxe sobre o total negociado. Galicia. Abril 2026.

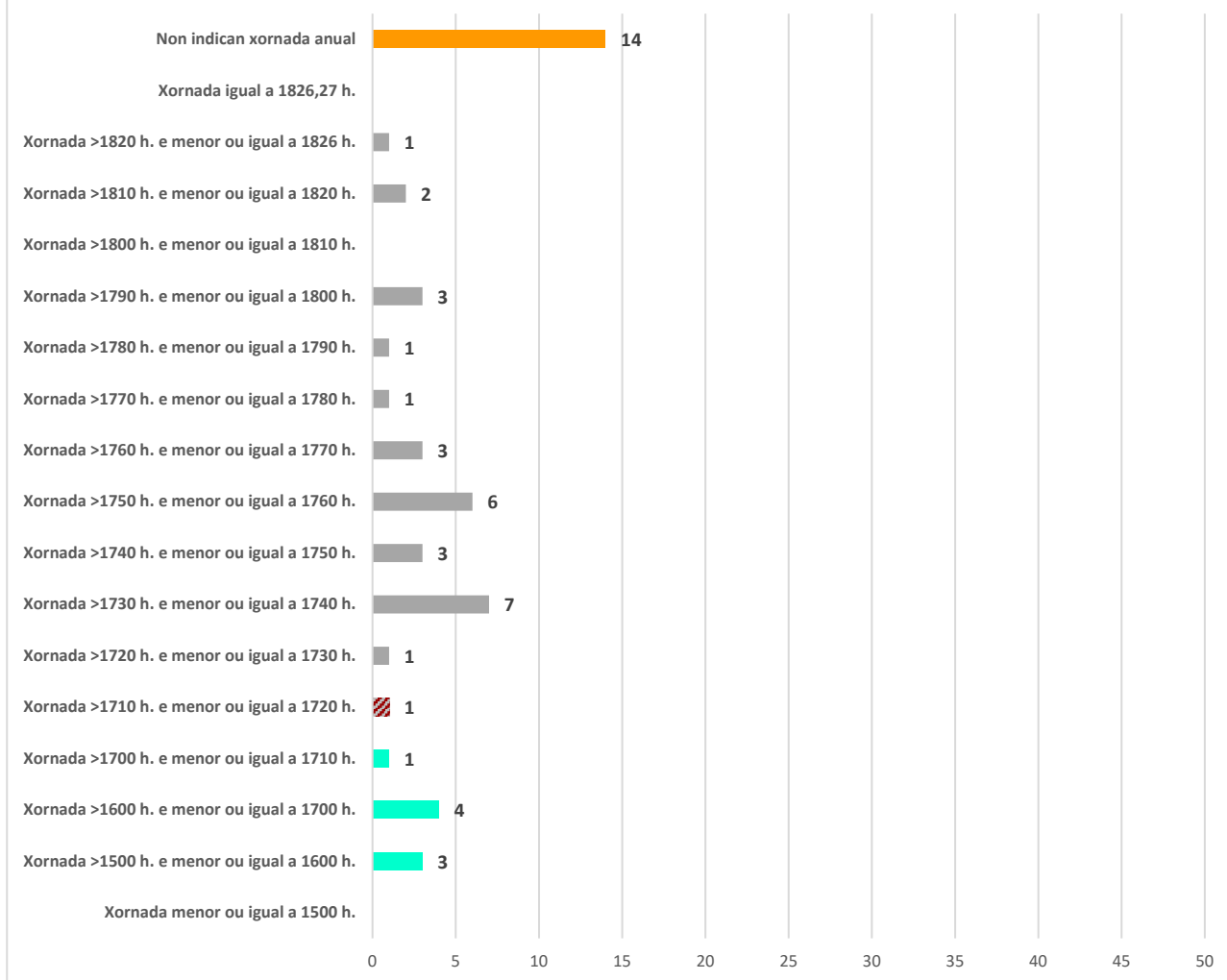
|                                     | Núm. Convenios | % (*)  | Núm. Empresas | % (*)  | Núm. Trab. | % (*)  | Homes  | % (*)  | Mulleres | % (*)  |
|-------------------------------------|----------------|--------|---------------|--------|------------|--------|--------|--------|----------|--------|
| Menor ou igual a 1500 h.            |                | 0,00%  |               | 0,00%  |            | 0,00%  |        | 0,00%  |          | 0,00%  |
| >1500 h. e menor ou igual a 1600 h. | 3              | 5,88%  | 3             | 0,03%  | 39         | 0,05%  | 22     | 0,03%  | 17       | 0,02%  |
| >1600 h. e menor ou igual a 1700 h. | 4              | 7,84%  | 78            | 0,69%  | 4.270      | 5,27%  | 2.413  | 2,98%  | 1.857    | 2,29%  |
| >1700 h. e menor ou igual a 1710 h. | 1              | 1,96%  | 1             | 0,01%  | 6.061      | 7,49%  | 4.549  | 5,62%  | 1.512    | 1,87%  |
| >1710 h. e menor ou igual a 1720 h. | 1              | 1,96%  | 1             | 0,01%  | 2.095      | 2,59%  | 1.610  | 1,99%  | 485      | 0,60%  |
| >1720 h. e menor ou igual a 1730 h. | 1              | 1,96%  | 1             | 0,01%  | 23         | 0,03%  | 14     | 0,02%  | 9        | 0,01%  |
| >1730 h. e menor ou igual a 1740 h. | 7              | 13,73% | 3.753         | 33,19% | 28.541     | 35,26% | 25.767 | 31,83% | 2.774    | 3,43%  |
| >1740 h. e menor ou igual a 1750 h. | 3              | 5,88%  | 3             | 0,03%  | 603        | 0,74%  | 521    | 0,64%  | 82       | 0,10%  |
| >1750 h. e menor ou igual a 1760 h. | 6              | 11,76% | 325           | 2,87%  | 1.150      | 1,42%  | 972    | 1,20%  | 178      | 0,22%  |
| >1760 h. e menor ou igual a 1770 h. | 3              | 5,88%  | 552           | 4,88%  | 11.192     | 13,83% | 3.420  | 4,22%  | 7.772    | 9,60%  |
| >1770 h. e menor ou igual a 1780 h. | 1              | 1,96%  | 1.000         | 8,84%  | 7.000      | 8,65%  | 5.500  | 6,79%  | 1.500    | 1,85%  |
| >1780 h. e menor ou igual a 1790 h. | 1              | 1,96%  | 1             | 0,01%  | 49         | 0,06%  | 38     | 0,05%  | 11       | 0,01%  |
| >1790 h. e menor ou igual a 1800 h. | 3              | 5,88%  | 3             | 0,03%  | 180        | 0,22%  | 163    | 0,20%  | 17       | 0,02%  |
| >1800 h. e menor ou igual a 1810 h. |                | 0,00%  |               | 0,00%  |            | 0,00%  |        | 0,00%  |          | 0,00%  |
| >1810 h. e menor ou igual a 1820 h. | 2              | 3,92%  | 621           | 5,49%  | 4.117      | 5,09%  | 3.520  | 4,35%  | 597      | 0,74%  |
| >1820 h. e menor ou igual a 1826 h. | 1              | 1,96%  | 1             | 0,01%  | 12         | 0,01%  | 12     | 0,01%  | 0        | 0,00%  |
| Xornada igual a 1826,27 h.          |                | 0,00%  |               | 0,00%  |            | 0,00%  |        | 0,00%  |          | 0,00%  |
| Non indican xornada anual           | 14             | 27,45% | 4.965         | 43,91% | 15.616     | 19,29% | 4.843  | 5,98%  | 10.773   | 13,31% |

Fonte: Consello Galego de Relacións Laborais. Elaboración propia.

(\*) As porcentaxes están calculadas sobre o total de convenios asinados e revisados no que vai de ano e o total de empresas e persoas traballadoras afectadas por eles



### Convenios asinados e revisados segundo tramo de xornada pactada. Abril 2026. Número de convenios.

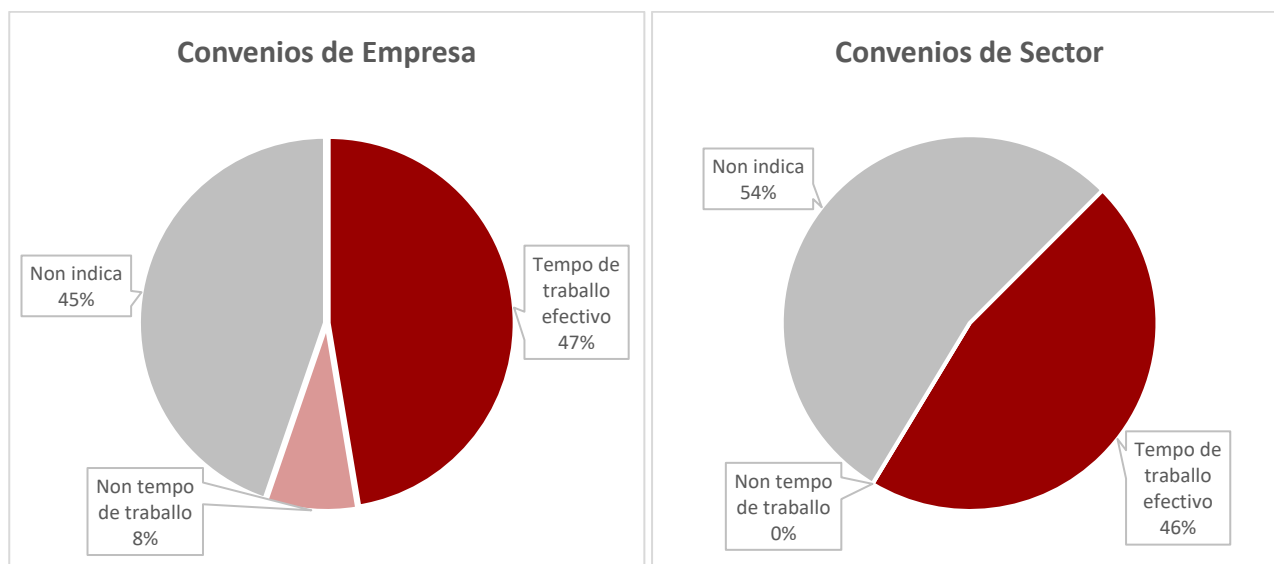


Fonte: Consello Galego de Relacións Laborais. Elaboración propia.

### Convenios asinados e revisados. Galicia. Abril 2026. Regulación do descanso mínimo diario

| Descanso mínimo diario | TEMPO DE TRABALLO EFECTIVO |        |        | NON TEMPO DE TRABALLO |        |       | NON INDICAN |        |        |
|------------------------|----------------------------|--------|--------|-----------------------|--------|-------|-------------|--------|--------|
|                        | Empresa                    | Sector | Total  | Empresa               | Sector | Total | Empresa     | Sector | Total  |
| <b>Galicia</b>         |                            |        |        |                       |        |       |             |        |        |
| Núm. Convenios         | 18                         | 6      | 24     | 3                     |        | 3     | 17          | 7      | 24     |
| Núm. Empresas          | 18                         | 6.745  | 6.763  | 3                     |        | 3     | 17          | 4.525  | 4.542  |
| Núm. Traballad.        | 3.344                      | 55.711 | 59.055 | 6.604                 |        | 6.604 | 1.039       | 14.250 | 15.289 |
| <i>Homes</i>           | 2.319                      | 37.969 | 40.288 | 5.051                 |        | 5.051 | 727         | 7.298  | 8.025  |
| <i>Mulleres</i>        | 1.025                      | 17.742 | 18.767 | 1.553                 |        | 1.553 | 312         | 6.952  | 7.264  |

Fonte: Consello Galego de Relacións Laborais. Elaboración propia.



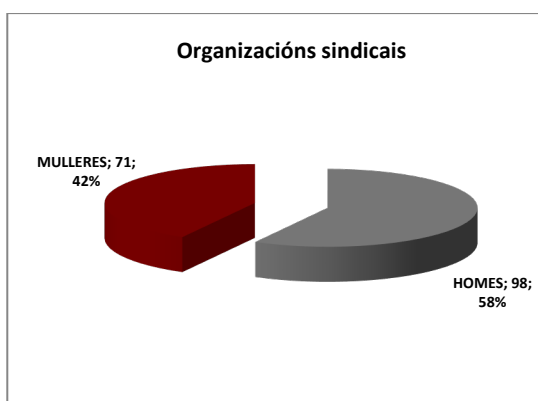
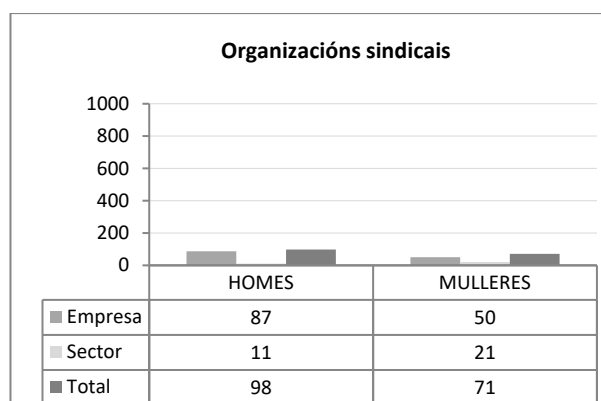
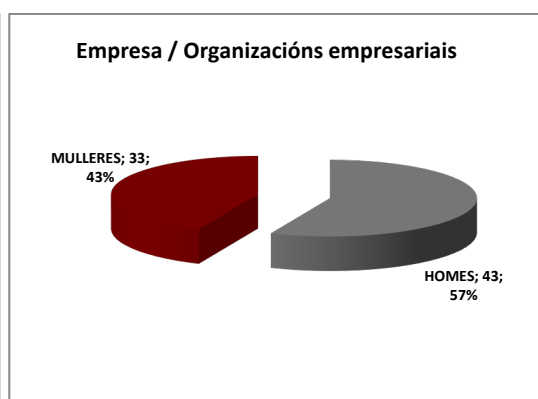
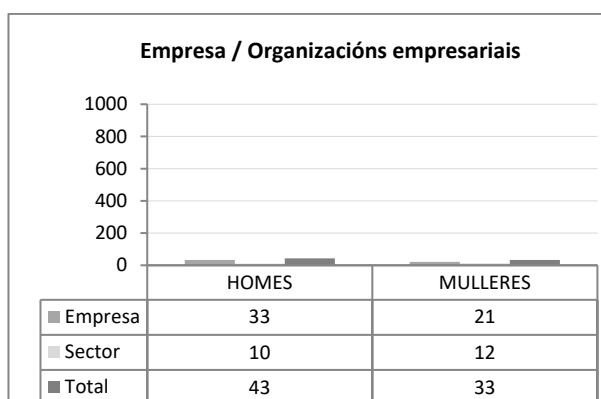
Fonte: Consello Galego de Relacións Laborais. Elaboración propia.



## CONVENIOS ASINADOS ABRIL 2026 COMPOSICIÓN DA COMISIÓN NEGOCIADORA

|              | EMPRESA / ORGANIZACIÓNS EMPRESARIAIS |           | ORGANIZACIÓNS SINDICAIS |           | TOTAL      |            |
|--------------|--------------------------------------|-----------|-------------------------|-----------|------------|------------|
|              | HOMES                                | MULLERES  | HOMES                   | MULLERES  | HOMES      | MULLERES   |
| Empresa      | 33                                   | 21        | 87                      | 50        | 120        | 71         |
| Sector       | 10                                   | 12        | 11                      | 21        | 21         | 33         |
| <b>TOTAL</b> | <b>43</b>                            | <b>33</b> | <b>98</b>               | <b>71</b> | <b>141</b> | <b>104</b> |

Fonte: Consello Galego de Relacións Laborais. Elaboración propia.



Fonte: Consello Galego de Relacións Laborais. Elaboración propia.



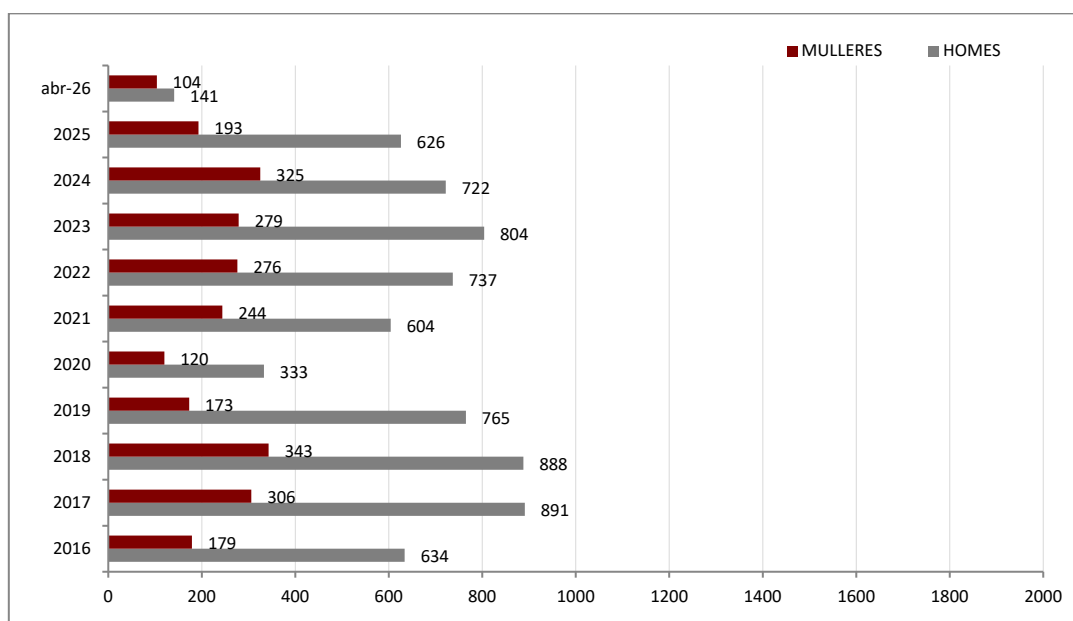
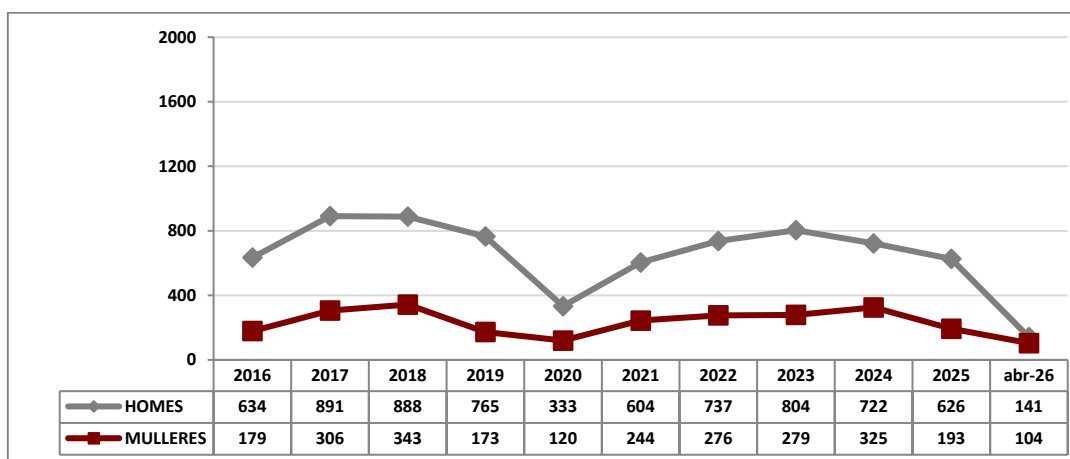
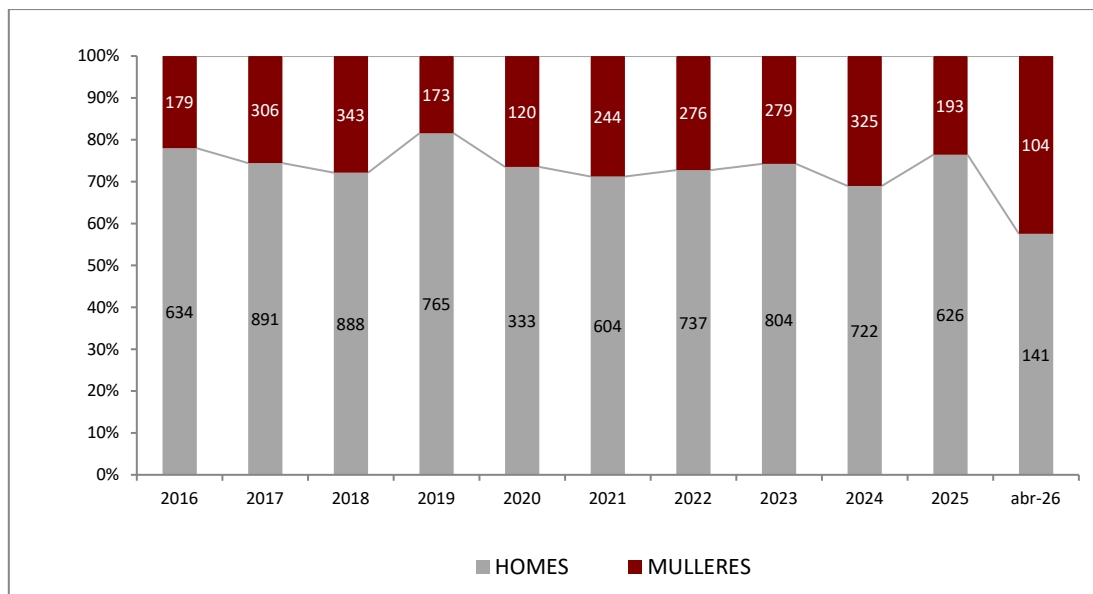
**COMPOSICIÓN DAS COMISIÓNS NEGOCIADORAS**  
**Galicia. 2016 - Abril 2026**

| Sector         | Empresa/<br>Organizacións empresariais |          | Organizacións sindicais |          | TOTAL |          |
|----------------|--|----------|-------------------------|----------|-------|----------|
|                | HOMES                                  | MULLERES | HOMES                   | MULLERES | HOMES | MULLERES |
| 2016           | 62                                     | 8        | 93                      | 24       | 155   | 32       |
| 2017           | 89                                     | 43       | 162                     | 80       | 251   | 123      |
| 2018           | 94                                     | 35       | 179                     | 65       | 273   | 100      |
| 2019           | 92                                     | 18       | 164                     | 28       | 256   | 46       |
| 2020           | 28                                     | 13       | 65                      | 16       | 93    | 29       |
| 2021           | 49                                     | 32       | 109                     | 58       | 158   | 90       |
| 2022           | 54                                     | 26       | 78                      | 34       | 132   | 60       |
| 2023           | 106                                    | 47       | 216                     | 61       | 322   | 108      |
| 2024           | 54                                     | 27       | 100                     | 56       | 154   | 83       |
| 2025           | 39                                     | 17       | 70                      | 20       | 109   | 37       |
| abr-26         | 10                                     | 12       | 11                      | 21       | 21    | 33       |
| <b>Empresa</b> |  |          |                         |          |       |          |
| 2016           | 161                                    | 42       | 318                     | 105      | 479   | 147      |
| 2017           | 213                                    | 60       | 427                     | 123      | 640   | 183      |
| 2018           | 197                                    | 74       | 418                     | 169      | 615   | 243      |
| 2019           | 166                                    | 34       | 343                     | 93       | 509   | 127      |
| 2020           | 78                                     | 24       | 162                     | 67       | 240   | 91       |
| 2021           | 143                                    | 45       | 303                     | 109      | 446   | 154      |
| 2022           | 171                                    | 68       | 434                     | 148      | 605   | 216      |
| 2023           | 140                                    | 70       | 342                     | 101      | 482   | 171      |
| 2024           | 171                                    | 83       | 397                     | 159      | 568   | 242      |
| 2025           | 141                                    | 70       | 376                     | 86       | 517   | 156      |
| abr-26         | 33                                     | 21       | 87                      | 50       | 120   | 71       |
| <b>TOTAL</b>   |  |          |                         |          |       |          |
| 2016           | 223                                    | 50       | 411                     | 129      | 634   | 179      |
| 2017           | 302                                    | 103      | 589                     | 203      | 891   | 306      |
| 2018           | 291                                    | 109      | 597                     | 234      | 888   | 343      |
| 2019           | 258                                    | 52       | 507                     | 121      | 765   | 173      |
| 2020           | 106                                    | 37       | 227                     | 83       | 333   | 120      |
| 2021           | 192                                    | 77       | 412                     | 167      | 604   | 244      |
| 2022           | 225                                    | 94       | 512                     | 182      | 737   | 276      |
| 2023           | 246                                    | 117      | 558                     | 162      | 804   | 279      |
| 2024           | 225                                    | 110      | 497                     | 215      | 722   | 325      |
| 2025           | 180                                    | 87       | 446                     | 106      | 626   | 193      |
| abr-26         | 43                                     | 33       | 98                      | 71       | 141   | 104      |

Fonte: Consello Galego de Relacións Laborais. Elaboración propia.



## COMPOSICIÓN DAS COMISIÓNES NEGOCIADORAS. Galicia. 2016 – Abril 2026



Fonte: Consello Galego de Relacións Laborais. Elaboración propia.



Convenios colectivos asinados con cláusulas sobre o Plan de Igualdade. Galicia. Abril 2026

|                                      | EMPRESA |        | SECTOR |         | TOTAL  |         |
|--------------------------------------|---------|--------|--------|---------|--------|---------|
|                                      | Núm.    | %      | Núm.   | %       | Núm.   | %       |
| <b>C. Autónoma / Interprov. C.A.</b> |         |        |        |         |        |         |
| Núm. Convenios                       | -       |        | 0      | 0,00%   | 0      | 0,00%   |
| Núm. Traballad.                      | -       |        | 0      | 0,00%   | 0      | 0,00%   |
| <i>Homes</i>                         |         |        |        |         |        |         |
| <i>Mulleres</i>                      |         |        |        |         |        |         |
| <b>A Coruña</b>                      |         |        |        |         |        |         |
| Núm. Convenios                       | 3       | 33,33% | 0      | 0,00%   | 3      | 30,00%  |
| Núm. Traballad.                      | 31      | 5,33%  | 0      | 0,00%   | 31     | 0,27%   |
| <i>Homes</i>                         | 12      | 2,06%  |        |         | 12     | 0,10%   |
| <i>Mulleres</i>                      | 19      | 3,26%  |        |         | 19     | 0,16%   |
| <b>Lugo</b>                          |         |        |        |         |        |         |
| Núm. Convenios                       | -       |        | 1      | 100,00% | 1      | 100,00% |
| Núm. Traballad.                      | -       |        | 3.617  | 100,00% | 3.617  | 100,00% |
| <i>Homes</i>                         |         |        | 3.170  | 87,64%  | 3.170  | 87,64%  |
| <i>Mulleres</i>                      |         |        | 447    | 12,36%  | 447    | 12,36%  |
| <b>Ourense</b>                       |         |        |        |         |        |         |
| Núm. Convenios                       | -       |        | 1      | 100,00% | 1      | 100,00% |
| Núm. Traballad.                      | -       |        | 7.000  | 100,00% | 7.000  | 100,00% |
| <i>Homes</i>                         |         |        | 5.500  | 78,57%  | 5.500  | 78,57%  |
| <i>Mulleres</i>                      |         |        | 1.500  | 21,43%  | 1.500  | 21,43%  |
| <b>Pontevedra</b>                    |         |        |        |         |        |         |
| Núm. Convenios                       | 5       | 27,78% | -      |         | 5      | 27,78%  |
| Núm. Traballad.                      | 464     | 28,62% | -      |         | 464    | 28,62%  |
| <i>Homes</i>                         | 298     | 18,38% |        |         | 298    | 18,38%  |
| <i>Mulleres</i>                      | 166     | 10,24% |        |         | 166    | 10,24%  |
| <b>Galicia</b>                       |         |        |        |         |        |         |
| Núm. Convenios                       | 8       | 29,63% | 2      | 50,00%  | 10     | 32,26%  |
| Núm. Traballad.                      | 495     | 22,47% | 10.617 | 37,66%  | 11.112 | 36,56%  |
| <i>Homes</i>                         | 310     | 14,07% | 8.670  | 30,76%  | 8.980  | 29,55%  |
| <i>Mulleres</i>                      | 185     | 8,40%  | 1.947  | 6,91%   | 2.132  | 7,01%   |

Fonte: Consello Galego de Relacións Laborais. Elaboración propia.



## Negociación Colectiva Estatal con aplicación en Galicia. Abril 2026

(\*) Nos convenios de sector só se teñen en conta aqueles para os que non existen convenios de ámbito provincial ou autonómico en Galicia.

| Convenios asinados e revisados | Convenios asinados |                  | Convenios revisados |                  | Total asinados e revisados |                  |
|--------------------------------|--------------------|------------------|---------------------|------------------|----------------------------|------------------|
|                                | Nº                 | TRABALLADORES/AS | Nº                  | TRABALLADORES/AS | Nº                         | TRABALLADORES/AS |
| Empresa                        | 9                  | 1.356            | 8                   | 2.719            | 17                         | 4.075            |
| Sector                         | 6                  | 18.911           | 10                  | 36.347           | 16                         | 55.258           |
| <b>Total</b>                   | <b>15</b>          | <b>20.267</b>    | <b>18</b>           | <b>39.066</b>    | <b>33</b>                  | <b>59.333</b>    |

Fonte: Consello Galego de Relacións Laborais. Elaboración propia.

| Incremento salarial pactado. Abril 2026 | Convenios asinados |         | Convenios revisados |         | Total |
|---|--------------------|---------|---------------------|---------|-------|
|   | Sector             | Empresa | Sector              | Empresa |       |
|   | 2,90               | 2,37    | 2,97                | 1,67    |       |

Fonte: Consello Galego de Relacións Laborais. Elaboración propia.

| Incremento salarial pactado por sectores de actividade. Abril 2026 | Agricultura, gandería, silvicultura e pesca | Industria | Construción | Servizos | Total |
|--|---|-----------|-------------|----------|-------|
|  | 2,50  | 2,96      | 2,90        | 2,85     | 2,88  |

Fonte: Consello Galego de Relacións Laborais. Elaboración propia.

### Convenios asinados e revisados con Cláusulas de revisión salarial. Abril 2026

|              | Convenios asinados |               |               |               |              | Convenios revisados |               |               |               |
|--------------|--------------------|---------------|---------------|---------------|--------------|---------------------|---------------|---------------|---------------|
|              | Nº Convenios       | %             | TRABALLAD.    | %             |              | Nº Convenios        | %             | TRABALLAD.    | %             |
| Empresa      | 5                  | 55,56%        | 1.022         | 75,37%        | Empresa      | 4                   | 50,00%        | 2.129         | 78,30%        |
| Sector       | 4                  | 66,67%        | 11.916        | 63,01%        | Sector       | 7                   | 70,00%        | 20.009        | 55,05%        |
| <b>Total</b> | <b>9</b>           | <b>60,00%</b> | <b>12.938</b> | <b>63,84%</b> | <b>Total</b> | <b>11</b>           | <b>61,11%</b> | <b>22.138</b> | <b>56,67%</b> |

Fonte: Consello Galego de Relacións Laborais. Elaboración propia.

### Xornada pactada. Total e por sectores de actividade. Abril 2026

|              | Agricultura, gandería, silvicultura e pesca | Industria       | Construción     | Servizos        | Total           |
|--------------|---|-----------------|-----------------|-----------------|-----------------|
| Empresa      | -   | 1.691,77        | 1.800,00        | 1.761,92        | 1.712,14        |
| Sector       | 1.780,00                                    | 1.743,53        | -               | 1.760,87        | 1.757,01        |
| <b>Total</b> | <b>1.780,00</b>                             | <b>1.733,91</b> | <b>1.800,00</b> | <b>1.760,90</b> | <b>1.753,38</b> |

Fonte: Consello Galego de Relacións Laborais. Elaboración propia.



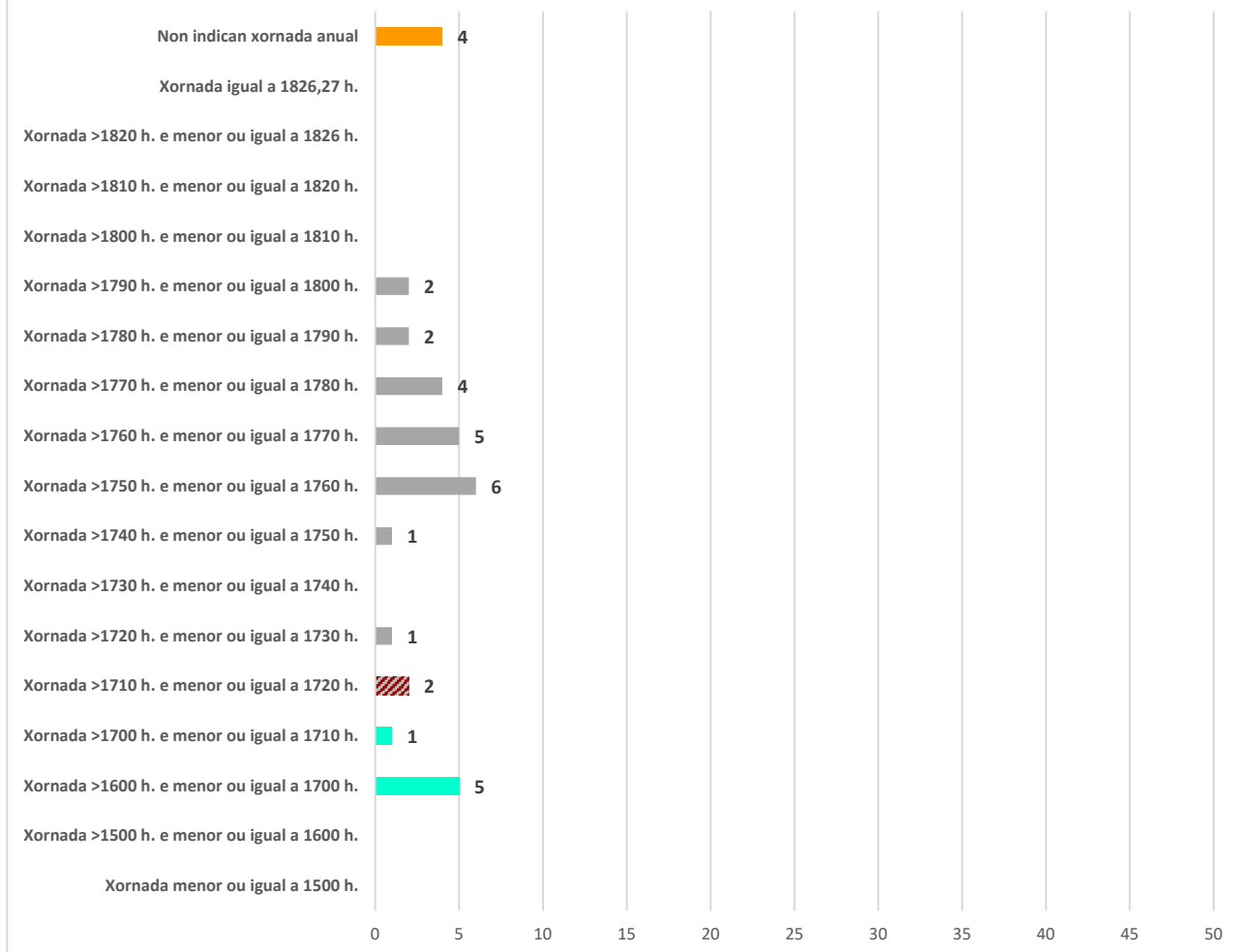
**Convenios asinados e revisados de ámbito estatal con aplicación en Galicia.  
Por tramo de xornada anual pactada. Abril 2026.**

|                                     | Núm. Convenios | Núm. Persoas traballadoras |
|-------------------------------------|----------------|----------------------------|
| Menor ou igual a 1500 h.            |                |                            |
| >1500 h. e menor ou igual a 1600 h. |                |                            |
| >1600 h. e menor ou igual a 1700 h. | 5              | 3.996                      |
| >1700 h. e menor ou igual a 1710 h. | 1              | 5                          |
| >1710 h. e menor ou igual a 1720 h. | 2              | 7.195                      |
| >1720 h. e menor ou igual a 1730 h. | 1              | 790                        |
| >1730 h. e menor ou igual a 1740 h. |                |                            |
| >1740 h. e menor ou igual a 1750 h. | 1              | 6.850                      |
| >1750 h. e menor ou igual a 1760 h. | 6              | 1.835                      |
| >1760 h. e menor ou igual a 1770 h. | 5              | 13.980                     |
| >1770 h. e menor ou igual a 1780 h. | 4              | 3.620                      |
| >1780 h. e menor ou igual a 1790 h. | 2              | 11.685                     |
| >1790 h. e menor ou igual a 1800 h. | 2              | 89                         |
| >1800 h. e menor ou igual a 1810 h. |                |                            |
| >1810 h. e menor ou igual a 1820 h. |                |                            |
| >1820 h. e menor ou igual a 1826 h. |                |                            |
| Xornada igual a 1826,27 h.          |                |                            |
| Non indican xornada anual           | 4              | 9.288                      |

Fonte: Consello Galego de Relacións Laborais. Elaboración propia.



**Convenios asinados e revisados de ámbito estatal con aplicación en Galicia**  
**Tramo de xornada pactada. Abril 2026.**  
**Número de convenios.**

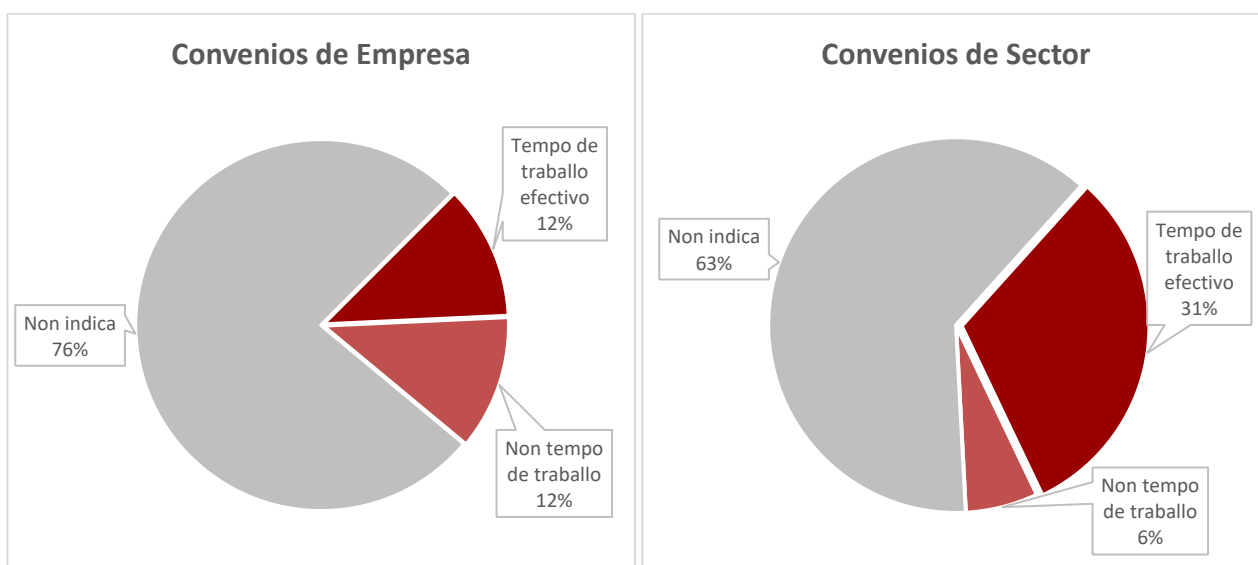




Convenios asinados e revisados de ámbito estatal con aplicación en Galicia. Abril 2026.  
Regulación do descanso mínimo diario

| Descanso mínimo diario     | TEMPO DE TRABALLO EFECTIVO |        |        | NON TEMPO DE TRABALLO |        |       | NON INDICAN |        |        |
|----------------------------|----------------------------|--------|--------|-----------------------|--------|-------|-------------|--------|--------|
|                            | Empresa                    | Sector | Total  | Empresa               | Sector | Total | Empresa     | Sector | Total  |
| Núm. Convenios             | 2                          | 5      | 7      | 2                     | 1      | 3     | 13          | 10     | 23     |
| Núm. Persoas traballadoras | 251                        | 15.830 | 16.081 | 41                    | 6.237  | 6.278 | 3.783       | 33.191 | 36.974 |

Fonte: Consello Galego de Relacións Laborais. Elaboración propia.



Fonte: Consello Galego de Relacións Laborais. Elaboración propia.